

BAYERWALD®

FENSTER UND TÜREN



SICHER – EIN LEBEN LANG!



100 JAHRE

HAUSTÜREN

[BAYERWALD.COM](https://www.bayerwald.com)



**BAYERWALD® FEIERT MIT
LAURA UND JÖRG WONTORRA**

Inhaltsverzeichnis /

BAYERWALD® – Dafür stehen wir	4
Alles aus einer Hand	7
Unser Sicherheitsstandard – SAFE	9
Aluminiumhaustüren	13
Straight Line Türen ohne Glas	15
Straight Line Türen mit Glas	19
Aluminiumhaustür Stein	27
Aluminiumhaustüren ohne Glas	29
Aluminiumhaustüren mit Glas	33
Aluminiumhaustüren Klassisch	55
Holzhaustüren	61
Holzhaustüren Sonnenverbrannt	63
Holzhaustüren ohne Glas	69
Holzhaustüren mit Glas	75
Holzhaustüren Klassisch	81
Nebeneingangstüren	91
Ausstattung und Zubehör	95
Preisübersicht	119

BAYERWALD® – DAFÜR STEHEN WIR /

Sicherheit und Innovation seit 100 Jahren



DIE BAYERWALD®-HERKUNFT

ERFAHREN

Kompetenz, Ehrlichkeit und Echtheit. Dafür stehen wir als Premiumhersteller – seit 100 Jahren!



DER BAYERWALD®-ANSPRUCH

HÖCHSTE QUALITÄT

Unsere innovativen Premiumprodukte begeistern durch Komfort, Funktionalität und Nachhaltigkeit.





DAS BAYERWALD®-VERSPRECHEN

HOCHWERTIG

Sicherheit, Verlässlichkeit und Zufriedenheit.
Unsere Versprechen, die wir immer halten.



DAS BAYERWALD®-GEFÜHL

EMPFEHLENSWERT

Überzeugende Sicherheit und facettenreiche Produktvielfalt. Ein beruhigendes Gefühl – BAYERWALD®.





**KOMBINIEREN SIE NACH
IHREM GESCHMACK! /**

Alles aus einer Hand /

BAYERWALD® – eine starke Marke, die Sicherheit, Erfahrung, Innovation und höchste Qualität vereint. Als eines der führenden Unternehmen in der Fenster- und Haustürenbranche versteht sich BAYERWALD® zudem als Komplettanbieter konkurrenzstarker, einzigartiger Premiumprodukte.

Neben einem breitgefächerten Angebot an Haustüren und Fenstern ergänzen Fensterläden, innovativer und hochwertiger Sonnen- und Insektenschutz sowie Nebeneingangstüren das Portfolio perfekt.

Nähere Informationen finden Sie unter bayerwald.com.

- 1 Fenster
- 2 Balkon- und Terrassentüren
- 3 Hebeschiebe-, Parallelschiebe- und Drehkipptüren
- 4 Festverglasung
- 5 Sonnenschutz
- 6 Insektenschutz
- 7 Haustüren
- 8 Nebeneingangstüren
- 9 Sonderformen (z. B. Eckverglasung)



ORIGINAL TRESORBAND® – NUR BEI BAYERWALD®

BAYERWALD® Fenster und Haustüren ist der einzige Hersteller, der bei Sicherheitsfenstern und -türen ein vollständig verdeckt liegendes „Scharnier“, das patentierte Tresorband®, einsetzt.

SICHER – und zudem NICHT SICHTBAR!

Vorteile

- Schöner Optik – keine sichtbaren Beschlagsteile, die sich auf der Tür absetzen
- Schnelle Reinigung durch glatte Oberfläche
- Optimale Sicherheit
- Extrem belastbar
- Hohe Tragfähigkeit
- Öffnungsbegrenzung ca. 100 Grad, dadurch keine Beschädigung der Laibung oder des Türblatts
- Leichtes Aus- und Einhängen
- Dreidimensionale Verstellbarkeit



BAYERWALD®-Siegel. Achten Sie auf unser Siegel „Original Tresorband®“. Nur dort, wo dieses Siegel drauf ist, ist auch unser patentiertes Sicherheits-Tresorband® verbaut.



Unser Sicherheitsstandard /

17-fach-Verriegelung



Die Sichere


ALU

Aluminiumhaustüren im Haustürenkatalog von BAYERWALD® sind serienmäßig mit der 17-fach-Verriegelung ausgestattet.

Unsere Haustüren bieten mit der 17-fach-Verriegelung und den völlig verdeckt liegenden Tresorbandern einen zuverlässigen Einbruchschutz.

Diese Standardausstattung ist die optimale Sicherheit, die man bei einer Haustür integrieren kann.

Serienmäßig und ohne Aufpreis!




1 Zwillingsriegelverschluss oben
Schließleiste



2 6er-Pack Tresorbolzen
Schließleiste



3 Haustürschloss
Schließleiste



4 6er-Pack Tresorbolzen
Schließleiste



5 Zwillingsriegelverschluss unten
Schließleiste



6 Tresorband®

ORIGINAL TRESORBAND® – NUR BEI BAYERWALD®

BAYERWALD® Fenster und Haustüren ist der einzige Hersteller, der bei Sicherheitsfenstern und -türen ein vollständig verdeckt liegendes „Scharnier“, das patentierte Tresorband®, einsetzt.

SICHER – und zudem NICHT SICHTBAR!

Vorteile

- Schöner Optik – keine sichtbaren Beschlagsteile, die sich auf der Tür absetzen
- Schnelle Reinigung durch glatte Oberfläche
- Optimale Sicherheit
- Extrem belastbar
- Hohe Tragfähigkeit
- Öffnungsbegrenzung ca. 100 Grad, dadurch keine Beschädigung der Laibung oder des Türblatts
- Leichtes Aus- und Einhängen
- Dreidimensionale Verstellbarkeit

ORIGINAL
TRESORBAND®

BAYERWALD®-Siegel. Achten Sie auf unser Siegel „Original Tresorband™“. Nur dort, wo dieses Siegel drauf ist, ist auch unser patentiertes Sicherheits-Tresorband® verbaut.



Unser Sicherheitsstandard /

5-fach-Verriegelung



Die Sichere



HOLZ HOLZ/ALU

Holz- und Holz/Aluminiumhaustüren im Haustürenkatalog von BAYERWALD® sind serienmäßig mit der 5-fach-Selbstverriegelung ausgestattet.

Was Qualität und Sicherheit betrifft, setzt BAYERWALD® bereits im Standard sehr hohe Maßstäbe, und das ohne Mehrpreis.

Unsere Holzhaustüren bieten mit dem selbstverriegelnden Schloss und den völlig verdeckt liegenden Tresorbändern einen zuverlässigen Einbruchschutz.

Serienmäßig und ohne Aufpreis!



1 Zwillingsriegelverschluss oben
Schließleiste



2 Haustürschloss
Schließleiste



3 Zwillingsriegelverschluss unten
Schließleiste



4 Tresorband®

* Anzahl der Tresorbänder modell- und größenabhängig



**GEBEN SIE IHREM ZUHAUSE
DIE GEWÜNSCHTE SICHERHEIT!**

ALUMINIUMHAUSTÜREN

BAYERWALD®

Einzigartige Alu-Meisterwerke: vielfältig, elegant und langlebig. Zudem überzeugen hervorragende Wärmedämmung und der hohe Sicherheitsfaktor. BAYERWALD® – rundum sorglos.



Straight Line
Türen
ohne Glas
S. 15



Straight Line
Türen
mit Glas
S. 19



Stein
S. 27



ohne Glas
S. 29



mit Glas
S. 33



Klassisch
S. 55

A photograph of a family in a living room. In the foreground, a man with dark hair and a beard is laughing heartily, looking towards a young child. The child, with light brown hair, is also laughing and holding the man's hand. In the background, a woman with long brown hair is smiling and looking towards the man and child. They are in a room with a large white bookshelf filled with books. The man is wearing a black t-shirt, and the child is wearing a blue and white striped shirt. The woman is wearing a light blue sweater. The overall atmosphere is warm and joyful.

**ERLEBEN SIE
KLARES DESIGN!**

Straight Line Türen ohne Glas /



93010

ALU

Anthrazitgrau RAL 7016

Edelstahlisenen

Griff: Nr. 238

Zubehör: Fingerprint

Preis: ab **3.086,- €**

Preis wie abgebildet: **4.787,- €**

Unser Sicherheitsstandard:



Abb: 93010 SAFE



Sicherheit – komfortabel und formvollendet



Stilsichere Betonung funktioneller Details



92010

ALU

Verkehrsweiß RAL 9016
Trapezfugen
Griff: Nr. 207
Preis: ab **2.975,- €**
Preis wie abgebildet: **3.274,- €**




93011

ALU

Graualuminium RAL 9007
Edelstahllisenen
Griff: Nr. 238
Preis: ab **3.143,- €**
Preis wie abgebildet: **3.413,- €**





**ERFÜLLEN SIE SICH
IHREN WOHN-TRAUM!**

Straight Line Türen mit Glas/



93020

ALU

Anthrazitgrau RAL 7016

Edelstahllisenen

Glas: Design 92020/1

Griff: Nr. 238

Zubehör: Fingerprint

Preis: ab **3.306,- €**

Preis wie abgebildet: **5.437,- €**

Unser Sicherheitsstandard:



Abb: 93020 SAFE



94022

ALU

DuraMetallic Eisenglimmer
Verkehrsweiß RAL 9016
Glas: Design 92022/1
Griff: Nr. 760 / Nr. 719R
Preis: ab **3.306,- €**
Preis wie abgebildet: **3.925,- €**



94024

ALU

DuraMetallic Mittelgrau
Edelstahl
Glas: Matt Struktur sandgestrahlt
Griff: Nr. 238
Preis: ab **3.365,- €**
Preis wie abgebildet: **4.095,- €**



92020

ALU

DB 703
Trapezfugen
Glas: Design 92020/1
Griff: Nr. 660
Preis: ab **3.196,- €**
Preis wie abgebildet: **4.025,- €**



94051 mit Seitenteilen

ALU

Graualuminium RAL 9007
 Purpurrot RAL 3004
 Glas: Design 91050/2
 Glas ST: Matt Struktur sandgestrahlt
 Griff: Nr. 234
 Preis: ab **3.526,- €**
 Preis wie abgebildet: **6.548,- €**



93050

ALU

Anthrazitgrau RAL 7016
 Edelstahlisenen
 Glas: Design 92050/1
 Griff: Nr. 238
 Preis: ab **3.526,- €**
 Preis wie abgebildet: **4.114,- €**



Sandgestrahlte Glaseinheiten
verleihen Extravaganz



Klare Strukturen in schlichter Eleganz



94030

ALU

Anthrazitgrau RAL 7016
Edelstahl
Glas: Matt Struktur sandgestrahlt
Griff: Nr. 238
Preis: ab **3.306,- €**
Preis wie abgebildet: **3.577,- €**



92030 mit Seitenteil

ALU

Lichtgrau RAL 7035
Trapezfugen
Glas: Design 92020/1
Glas ST: Design 92020/1 ST
Griff: Nr. 207
Preis: ab **3.196,- €**
Preis wie abgebildet: **5.025,- €**



92031

ALU

Purpurrot RAL 3004
Graualuminium RAL 9007
Trapezfugen
Glas: Design 92031/1
Griff: Nr. 687
Preis: ab **3.233,- €**
Preis wie abgebildet: **3.678,- €**



93030

ALU

Anthrazitgrau RAL 7016
Edelstahllisenen
Glas: Design 92020/1
Griff: Nr. 238
Preis: ab **3.306,- €**
Preis wie abgebildet: **3.787,- €**



93031

ALU

DuraMetallic Dunkelgrau
Edelstahllisenen
Glas: Design 92031/1
Griff: Nr. 239
Preis: ab **3.365,- €**
Preis wie abgebildet: **4.312,- €**



92040

ALU

Graualuminium RAL 9007
Trapezfugen
Glas: Design 92040/1
Griff: Nr. 238
Preis: ab **3.306,- €**
Preis wie abgebildet: **3.797,- €**



93040

ALU

Anthrazitgrau RAL 7016
Edelstahlisenen
Glas: Design 92040/1
Griff: Nr. 238
Preis: ab **3.417,- €**
Preis wie abgebildet: **3.906,- €**



94040

ALU

Verkehrsweiß RAL 9016
Edelstahl
Glas: Matt Struktur sandgestrahlt
Griff: Nr. 222
Preis: ab **3.417,- €**
Preis wie abgebildet: **3.694,- €**





**VERTRAUEN SIE AUF
VERLÄSSLICHKEIT UND QUALITÄT!**

Aluminiumhaustür Stein /



4125

ALU

DuraMetallic Mittelgrau
Steinapplikation Multi Color^{*}
Edelstahllisenen^{**}
Griff: Nr. 243
Preis: ab **5.372,- €**
Preis wie abgebildet: **6.103,- €**

Unser Sicherheitsstandard:



Abb: 4125 SAFE

^{*} Steinapplikationen nur bei Aluminium- oder Holz/Aluminiumhaustüren möglich
^{**} Edelstahllisenen innen nur bei Modell 4125



**LEHNEN SIE SICH
ENTSPANNT ZURÜCK!**

Aluminiumhaustüren ohne Glas/



4024

ALU **HOLZ** **ALU** **HOLZ**

DuraMetallic Mittelgrau

Trapezfugen

Griff: Nr. 685

Preis: ab **3.463,- €**

Preis wie abgebildet: **5.187,- €**

Unser Sicherheitsstandard:



Abb: 4024 SAFE



68902

ALU **HOLZ / ALU** **HOLZ**

DuraMetallic Eisenglimmer
Edelstahllisenen, Edelstahl

Griff: Nr. 238

Preis: ab **3.143,- €**

Preis wie abgebildet: **4.031,- €**



4205

ALU **HOLZ**

Exklusivfarbe Kirsch dunkel
Anthrazitgrau RAL 7016

Trapezfugen

Griff: Nr. 633

Preis: ab **4.035,- €**

Preis wie abgebildet: **5.558,- €**



68901

ALU **HOLZ / ALU** **HOLZ**

Natura Kirsch
Edelstahl

Griff: Nr. 670

Preis: ab **2.912,- €**

Preis wie abgebildet: **4.080,- €**



68900

ALU HOLZ/ALU HOLZ

Anthrazitgrau RAL 7016

Griff: Nr. 635

Preis: ab **2.749,- €**

Preis wie abgebildet: **3.808,- €**



68907

ALU HOLZ/ALU HOLZ

Anthrazitgrau RAL 7016

Holzapplikation Eiche

Griff: Nr. 222

Preis: ab **3.080,- €**

Preis wie abgebildet: **3.909,- €**



68910 mit Seitenteil

ALU HOLZ/ALU HOLZ

Verkehrsweiß RAL 9016

Steinapplikation Jeera Green*

Edelstahlisenen

Glas ST: Design 68910/1 ST

Griff: Nr. 222

Preis: ab **3.300,- €**

Preis wie abgebildet: **5.590,- €**

* Steinapplikationen nur bei Aluminium- oder Holz/Aluminiumhaustüren möglich



**BLICKEN SIE BERUHIGT
IN DIE ZUKUNFT!**

Aluminiumhaustüren mit Glas/



61250

ALU **HOLZ** **ALU** **HOLZ**

Verkehrsweiß RAL 9016

Glas: Iso Klar

Griff: Nr. 670

Zubehör: Knaufzylinder

Preis: ab **3.006,- €**

Preis wie abgebildet: **4.122,- €**

Unser Sicherheitsstandard:



Abb: 61250 SAFE



4073

ALU **HOLZ** / **ALU** **HOLZ**

DuraMetallic Dunkelgrau
 Quarz Rotbraun
 Glas: Design 4073/1
 Griff: Nr. 238
 Preis: ab **3.521,- €**
 Preis wie abgebildet: **5.243,- €**



4072

ALU **HOLZ** / **ALU**

Anthrazitgrau RAL 7016
 Edelstahl
 Glas: Design 4072/12
 Griff: Nr. 238
 Preis: ab **3.569,- €**
 Preis wie abgebildet: **4.432,- €**



62010

ALU

Anthrazitgrau RAL7016
 Purpurrot RAL 3004, Edelstahl
 Glas: Satinato
 Griff: Nr. 699
 Preis: ab **3.613,- €**
 Preis wie abgebildet: **5.880,- €**



4231

ALU

Mausgrau RAL 7005
Anthrazitgrau RAL 7016
Trapezfugen
Glas: Matt Struktur sandgestrahlt
Griff: Nr. 201
Preis: ab **4.910,- €**
Preis wie abgebildet: **5.555,- €**





2301*

ALU

Anthrazitgrau RAL 7016

Echtholzapplikation

Glas: Satinato

Griff: Edelstahl poliert

Preis: ab **6.049,- €**

Preis wie abgebildet: **6.049,- €**

*Nur mit abgebildetem Griff, Verglasung
und Holzapplikation möglich!





2302*

ALU

Anthrazitgrau RAL 7016

Echtholzapplikation

Glas: Satinato

Griff: Edelstahl poliert

Preis: ab **6.049,- €**

Preis wie abgebildet: **6.049,- €**

*Nur mit abgebildetem Griff, Verglasung
und Holzapplikation möglich!



Aluleisten verbinden Farb- und Design-Akzente



Glasdesign in perfekter Harmonie



61013

ALU **HOLZ** / **ALU** **HOLZ**

Weißaluminium RAL 9006

Verkehrsweiß RAL 9016

Edelstahl

Glas: Design 61010/1

Griff: Nr. 686

Preis: ab **3.143,- €**

Preis wie abgebildet: **4.267,- €**



68330

ALU **HOLZ** / **ALU** **HOLZ**

Verkehrsweiß RAL 9016

Glas: Design 68330/1

Griff: Nr. 655

Preis: ab **2.860,- €**

Preis wie abgebildet: **3.537,- €**



61010 mit Seitenteil

ALU **HOLZ** / **ALU** **HOLZ**

Graualuminium RAL 9007

Glas: Design 91020/1

Glas ST: Design 91020/1 ST

Griff: Nr. 207

Preis: ab **2.860,- €**

Preis wie abgebildet: **5.296,- €**



Durchgehendes Glasdesign in Tür
und Seitenteil



Optik und Funktionalität zeitlos kombiniert



Zeitlos und modern mit Edelstahlapplikation



Aluminium und Glas in perfekter Harmonie



61075

ALU **HOLZ** **ALU** **HOLZ**

Weißaluminium RAL 9006

Anthrazitgrau RAL 7016

Glas: Design 61075/1

Griff: Nr. 239

Preis: ab **3.584,- €**

Preis wie abgebildet: **4.506,- €**



61090

ALU **HOLZ** **ALU** **HOLZ**

Stahlblau RAL 5011

Glas: Matt Struktur sandgestrahlt

Griff: Nr. 670

Preis: ab **2.802,- €**

Preis wie abgebildet: **3.390,- €**



61070

ALU **HOLZ** / **ALU** **HOLZ**

DuraMetallic Eisenglimmer
DuraMetallic Dunkelgrau
Glas: Design 61070/2
Griff: Nr. 660
Preis: ab **2.912,- €**
Preis wie abgebildet: **4.130,- €**



4075

ALU **HOLZ** / **ALU** **HOLZ**

Purpurrot RAL 3004
Anthrazitgrau RAL 7016
Trapezfuge
Glas: Design 4075/1
Griff: Nr. 222
Preis: ab **3.574,- €**
Preis wie abgebildet: **4.748,- €**



Einzigartiges Designglas für
einen vollendeten Look



Optische Weiterführung der
Trapezfuge im Designglas



61120

ALU **HOLZ** / **ALU** **HOLZ**

Anthrazitgrau RAL 7016

Glas: Design 61120/2

Griff: Nr. 670

Preis: ab **3.043,- €**

Preis wie abgebildet: **3.840,- €**



61121 mit Seitenteilen

ALU **HOLZ** / **ALU** **HOLZ**

Verkehrsweiß RAL 9016

Edelstahl

Glas: Design 61120/5

Glas ST: Design 61120/5 ST

Griff: Nr. 222

Preis: ab **3.265,- €**

Preis wie abgebildet: **6.986,- €**







4119

ALU

Verkehrsweiß RAL 9016
 Quarz Sand
 Glas: Design 4119/2
 Griff: Nr. 234
 Zubehör: Fingerprint
 Preis: ab **4.953,- €**
 Preis wie abgebildet: **7.103,- €**



61180

ALU **HOLZ** **ALU** **HOLZ**

Verkehrsweiß RAL 9016
 Quarz Rotbraun
 Glas: Matt Struktur sandgestrahlt
 Griff: Nr. 660
 Preis: ab **3.191,- €**
 Preis wie abgebildet: **4.010,- €**



4101

ALU **HOLZ**

DuraMetallic Mittelgrau
 Purpurrot RAL 3004
 Trapezfugen
 Glas: Design 4101/1
 Griff: Nr. 688
 Zubehör: Fingerprint
 Preis: ab **4.396,- €**
 Preis wie abgebildet: **6.602,- €**



4124*

ALU

Verkehrsweiß RAL 9016
Edelstahllisenen
Glas: Design
Griff: Edelstahl poliert
Preis: ab **5.949,- €**
Preis wie abgebildet: **5.949,- €**



61240

ALU **HOLZ** / **ALU** **HOLZ**

Natura Golden Oak
Glas: Matt Struktur sandgestrahlt
Griff: Nr. 670
Preis: ab **3.143,- €**
Preis wie abgebildet: **4.295,- €**



Innovative Glaselemente als
besondere Blickpunkte



Elegant-verspielte optische Highlights mit Glas

* nur mit abgebildetem Beschlag und Glas möglich



61160

ALU **HOLZ** / **ALU**

Verkehrsweiß RAL 9016
 Glas: Design 61160/3
 Griff: Nr. 660
 Preis: ab **3.300,- €**
 Preis wie abgebildet: **4.293,- €**



61264

ALU **HOLZ** / **ALU** **HOLZ**

DuraMetallic Dunkelgrau
 Edelstahl
 Glas: Design 61264/3
 Griff: Nr. 686
 Preis: ab **3.631,- €**
 Preis wie abgebildet: **5.197,- €**



4229

ALU

Anthrazitgrau RAL 7016
 Edelstahl
 Glas: Iso Klar
 Griff: Nr. 222
 Preis: ab **5.041,- €**
 Preis wie abgebildet: **5.320,- €**



4105 mit Seitenteilen

ALU

DuraMetallic Dunkelgrau
 Trapezfugen
 Glas: Design 4105/1
 Glas ST: Matt Struktur sandgestrahlt
 Griff: Nr. 722 / Nr. 719EE
 Preis: ab **4.932,- €**
 Preis wie abgebildet: **8.458,- €**



Zurückhaltend edles Design



Kraftvolles Design für
 gediegen-moderne Eingänge



61261

ALU **HOLZ/ALU** **HOLZ**

Verkehrsweiß RAL 9016

Steinapplikation Black Line*

Glas: Chinchilla weiß

Griff: Nr. 686

Preis: ab **3.405,- €**

Preis wie abgebildet: **4.189,- €**

* Steinapplikationen nur bei Aluminium- oder Holz/Aluminiumhaustüren möglich



61260 mit Seitenteil

ALU **HOLZ/ALU** **HOLZ**

DuraMetallic Mittelgrau

Steinapplikation Jeera Green*

Glas: Design 61260/2

Glas ST: 61260/2 ST

Griff: Nr. 685

Preis: ab **3.574,- €**

Preis wie abgebildet: **5.789,- €**

* Steinapplikationen nur bei Aluminium- oder Holz/Aluminiumhaustüren möglich





61110

ALU **HOLZ** / **ALU** **HOLZ**

Purpurrot RAL 3004
Edelstahl
Glas: Matt Struktur sandgestrahlt
Griff: Nr. 685
Preis: ab **3.254,- €**
Preis wie abgebildet: **3.934,- €**



61210

ALU

Schokoladenbraun RAL 8017
Glas: Design 61210/1
Griff: Nr. 633
Preis: ab **3.600,- €**
Preis wie abgebildet: **4.773,- €**



61171

ALU **HOLZ** / **ALU** **HOLZ**

Anthrazitgrau RAL 7016
Weißaluminium RAL 9006
Glas: Matt Struktur sandgestrahlt
Griff: Nr. 670
Preis: ab **3.490,- €**
Preis wie abgebildet: **4.451,- €**

* nur mit abgebildetem Beschlag und Glas möglich



68540 mit Seitenteil

ALU **HOLZ/ALU** **HOLZ**

DuraMetallic Eisenglimmer
Edelstahllisenen
Glas: Design 68540/1
Glas ST: Design 68540/1 ST
Griff: Nr. 688
Preis: ab **3.300,- €**
Preis wie abgebildet: **5.932,- €**



61200

ALU **HOLZ/ALU** **HOLZ**

Verkehrsweiß RAL 9016
Glas: Design 61200/6
Griff: Nr. 238
Preis: ab **3.300,- €**
Preis wie abgebildet: **4.129,- €**



Ästhetisches Miteinander aus Glas und Metall



Schlichte Details stylisch ergänzt



Designglas verbindet Licht mit außergewöhnlicher Ästhetik



Sandgestrahlte Glaseinheiten als raffinierter Blickfang



68530

ALU **HOLZ** / **ALU** **HOLZ**

Natura Nussbaum
 Glas: Design 68530/4
 Griff: Nr. 660
 Preis: ab **2.934,- €**
 Preis wie abgebildet: **4.109,- €**



4106 mit Seitenteil

ALU

Exklusivfarbe Iroko
 Edelstahllisenen
 Glas: Design 4106/1
 Glas ST: Matt Struktur sandgestrahlt
 Griff: Nr. 688
 Zubehör: Fingerprint
 Preis: ab **5.315,- €**
 Preis wie abgebildet: **8.811,- €**



An elderly couple is standing in front of a white door with a decorative glass panel. The man, on the left, has a white beard and is wearing a light blue button-down shirt. He has his arms crossed. The woman, on the right, has short white hair and is wearing a light pink top. She is smiling and has her hand on the man's arm. The door is white with a large arched glass panel featuring a diamond pattern. To the left of the door is a wooden wall. To the right is a large window with a white frame. The overall scene is bright and warm.

**SETZEN SIE AUF
BESTÄNDIGE WERTIGKEIT!**

Aluminiumhaustüren Klassisch /



68650

ALU **HOLZ** **ALU** **HOLZ**

Verkehrsweiß RAL 9016

Glas: Design 68650/4

Griff: Nr. 115

Preis: ab **3.191,- €**

Preis wie abgebildet: **4.830,- €**

Unser Sicherheitsstandard:



Abb: 68650 SAFE



68602

ALU **HOLZ** **ALU** **HOLZ**

Verkehrsweiß RAL 9016
 Glas: Design 68602/1
 Griff: Nr. 642
 Preis: ab **3.379,- €**
 Preis wie abgebildet: **4.531,- €**



68601

ALU **HOLZ** **ALU** **HOLZ**

Moosgrün RAL 6005
 Verkehrsweiß RAL 9016
 Glas: Design 68601/4
 Griff: Nr. 115
 Preis: ab **3.154,- €**
 Preis wie abgebildet: **4.265,- €**



68600

ALU **HOLZ** **ALU** **HOLZ**

DuraMetallic Dunkelgrau
 Glas: Design 68600/5
 Griff: Nr. 660
 Preis: ab **3.479,- €**
 Preis wie abgebildet: **5.095,- €**



Unsere Farben /

Vorzugsfarben ohne Aufpreis

auf Aluminium

Rubinrot RAL 3003	Purpurrot RAL 3004	Stahlblau RAL 5011
Kobaltblau RAL 5013	Taubenblau RAL 5014	Moosgrün RAL 6005
Tannengrün RAL 6009	Silbergrau RAL 7001	Mausgrau RAL 7005
Anthrazitgrau RAL 7016	Lichtgrau RAL 7035	Ockerbraun RAL 8001
Lehmbraun RAL 8003	Sepiabraun RAL 8014	Schokoladenbraun RAL 8017
Weißaluminium RAL 9006 seidenglänzend – nicht matt –	Graualuminium RAL 9007 seidenglänzend – nicht matt –	Verkehrsweiß RAL 9016


DuraMetallic

auf Aluminium

DuraMetallic Weiß	DuraMetallic Hellgrau
DuraMetallic Mittelgrau	DuraMetallic Dunkelgrau
DuraMetallic Eisenglimmer	DuraMetallic Anthrazit
Quarz Grau	DB 703
Quarz Rotbraun	Quarz Sand


Natura

auf Aluminium



Exklusivfarben

auf Aluminium



⁴⁾ Diese Exklusivfarben sind nur für Applikationen möglich.

Steinapplikationen



* Die Optik der Steinfurniere ist naturbedingt unterschiedlich.



**ERFREUEN SIE SICH AN
UNIKATEN DER NATUR!**

HOLZHAUSTÜREN

BAYERWALD®

Tradition und Moderne in perfekter Symbiose! Holz vermittelt Wärme, Komfort und Behaglichkeit. BAYERWALD®. Natürlich wohnen – besser (gesünder) leben!



Sonnen-
verbrannt
S. 63



Ohne Glas
S. 69



Mit Glas
S. 75



Klassisch
S. 81



**BITTEN SIE WÄRME UND
GEMÜTLICHKEIT HEREIN!**

Holzhaustüren Sonnenverbrannt /



129 SV

HOLZ

Fichte Sonnenverbrannt
V-Fugen
Griff: Nr. 649
Preis: ab **5.703,- €**
Preis wie abgebildet: **6.029,- €**

Unser Sicherheitsstandard:



Abb: 129 SV SAFE



131 SV*

HOLZ

Fichte Sonnenverbrannt
V-Fugen

Glas: Gussantik weiß

Griff: Nr. 649

Preis: ab **5.241,- €**

Preis wie abgebildet: **5.601,- €**

* außen Fichte Sonnenverbrannt,
innen Eiche astig, Räucheroptik







100A

HOLZ

Thermofichte astig
gebürstet, Öl-Finish
Glas: Gotik weiß

Griff: Nr. 644

Preis: ab **2.671,- €**

Preis wie abgebildet: **3.428,- €**



203A

HOLZ

Thermofichte astig
gebürstet, Öl-Finish
V-Fugen

Glas: Ornament 521 weiß

Griff: Nr. 21

Preis: ab **3.405,- €**

Preis wie abgebildet: **4.449,- €**



131A

HOLZ

Thermofichte astig
gebürstet, Öl-Finish
V-Fugen

Glas: Matt Struktur sandgestrahlt

Griff: Nr. 643

Preis: ab **3.774,- €**

Preis wie abgebildet: **4.692,- €**



239A

HOLZ

Thermofichte astig
gebürstet, Öl-Finish
V-Fugen
Rundbogen
Glas: Gotik weiß

Griff: Nr. 12

Preis: ab **4.784,- €**

Preis wie abgebildet: **5.745,- €**



Bodenständige Eleganz mit starkem Halt



Tradition neu interpretiert





**HOLEN SIE SICH DIE
NATUR NACH HAUSE!**

Holzhaustüren ohne Glas /



4202

HOLZ

Eiche astig, Räucheroptik
gebürstet, Öl-Finish
V-Fugen

Griff: Nr. 222

Preis: ab **4.675,- €**

Preis wie abgebildet: **6.759,- €**

Unser Sicherheitsstandard:



Abb: 4202 SAFE



129A

HOLZ

Eiche astig, Räucheroptik
gebürstet, Öl-Finish
V-Fugen
Griff: Nr. 12
Preis: ab **5.094,- €**
Preis wie abgebildet: **7.288,- €**



125

HOLZ

Eiche, Pinie
Griff: Nr. 115
Preis: ab **4.837,- €**
Preis wie abgebildet: **5.562,- €**



4205 mit Seitenteil

ALU HOLZ

Eiche astig, Räucheroptik
Öl-Finish
V-Fugen
Glas ST: Design 4205/1 ST
Griff: Nr. 633
Zubehör: Fingerprint
Preis: ab **4.035,- €**
Preis wie abgebildet: **9.069,- €**



4217

HOLZ

Eiche astig, Räucheroptik
gebürstet, Öl-Finish
V-Fugen
Griff: Nr. 722 / Nr. 719EE
Preis: ab **4.502,- €**
Preis wie abgebildet: **6.732,- €**



68971

HOLZ

Eiche astig
gebürstet, Öl-Finish
Griff: Nr. 770 / Nr. 719R
Preis: ab **4.324,- €**
Preis wie abgebildet: **6.577,- €**



4134

HOLZ

Eiche astig
gebürstet, Öl-Finish
Edelstahllisenen
Griff: Nr. 243
Zubehör: Fingerprint
Preis: ab **4.392,- €**
Preis wie abgebildet: **7.267,- €**



Versenkte Griffe sorgen für eine dezente Optik



Innovativ-solide Kombination
aus Holz und Metall



68900

ALU **HOLZ** / ALU **HOLZ**

Fichte, Sandgrau

Griff: Nr. 238

Preis: ab **2.749,- €**

Preis wie abgebildet: **3.172,- €**



4223

HOLZ

Eiche astig, Birke

Griff: Nr. 200

Preis: ab **4.324,- €**

Preis wie abgebildet: **5.484,- €**





**FACETTENREICHE MÖGLICHKEITEN
LASSEN SIE STAUNEN!**

Holzhaustüren mit Glas/



4201

HOLZ

Eiche astig, Räucheroptik
gebürstet, Öl-Finish
V-Fugen

Glas: Design 4201/1

Griff: Nr. 207

Zubehör: Fingerprint

Preis: ab **5.006,- €**

Preis wie abgebildet: **8.574,- €**

Unser Sicherheitsstandard:



Abb: 4201 SAFE
Modell nur mit Beschlag Nr. 207 möglich



4218

HOLZ

Eiche astig, Räucheroptik
gebürstet, Öl-Finish
V-Fugen
Glas: Design 4218/16
Griff: Nr. 207
Preis: ab **4.622,- €**
Preis wie abgebildet: **7.269,- €**



4073

ALU **HOLZ** **ALU** **HOLZ**

Fichte, Birke
DuraMetallic Dunkelgrau
Glas: Design 4073/2
Griff: Nr. 238
Preis: ab **3.521,- €**
Preis wie abgebildet: **4.312,- €**



68330

ALU **HOLZ** **ALU** **HOLZ**

Eiche, Pinie
Glas: Design 68330/1
Griff: Nr. 687
Preis: ab **2.860,- €**
Preis wie abgebildet: **4.135,- €**



61013

ALU HOLZ

Lärche, Cognac
Edelstahl
Glas: Design 61010/3
Griff: Nr. 633
Preis: ab **3.143,- €**
Preis wie abgebildet: **4.823,- €**



61010

ALU HOLZ / ALU HOLZ

Fichte, Golden Oak
Glas: Design 61010/2
Griff: Nr. 687
Preis: ab **2.860,- €**
Preis wie abgebildet: **3.850,- €**



61075 mit Seitenteil

ALU HOLZ / ALU HOLZ

Lärche, Karamel
Anthrazitgrau RAL 7016
Glas: Design 61075/2
Glas ST: 61075/2 ST
Griff: Nr. 238
Preis: ab **3.584,- €**
Preis wie abgebildet: **6.146,- €**



Einzigartige Details für ein
exklusives Erscheinungsbild



Robuste Materialien in ausdrucksvollem Design



4101

ALU **HOLZ**

Lärche quer, Birke
Quarz Rotbraun
Glas: Design 4101/1
Griff: Nr. 660
Preis: ab **4.396,- €**
Preis wie abgebildet: **5.332,- €**



4219

HOLZ

Eiche astig, Öl-Finish
Edelstahllisenen
Glas: Design 4219/1
Griff: Nr. 200
Preis: ab **4.844,- €**
Preis wie abgebildet: **5.443,- €**



4204

HOLZ

Eiche astig, Golden Oak

V-Fugen

Glas: Mastercare

Griff: Nr. 222

Preis: ab **4.313,- €**

Preis wie abgebildet: **5.451,- €**



238

HOLZ

Lärche

gebürstet, Öl-Finish

Glas: Gotik weiß

Griff: Nr. 643

Preis: ab **4.492,- €**

Preis wie abgebildet: **5.746,- €**



Hochwertige Materialien ansprechend veredelt



Glaskomponenten ergänzen die bewährte Qualität aus Holz



**SETZEN SIE AUF STIL
UND TRADITION! /**

Holzhaustüren Klassisch /



208

HOLZ / ALU HOLZ

Meranti, Sandbeige
Glas: Design 208/4
Griff: Nr. 642
Zubehör: Knaufzylinder
Preis: ab **3.522,- €**
Preis wie abgebildet: **4.075,- €**

Unser Sicherheitsstandard:



Abb: 208 SAFE



202

ALU **HOLZ** / ALU **HOLZ**

Meranti, Tabak

Glas: Gotik weiß

Griff: Nr. 45

Preis: ab **2.860,- €**

Preis wie abgebildet: **3.175,- €**



207

HOLZ

Eiche, Pinie

Glas: Design 207/3

Griff: Nr. 115

Preis: ab **3.405,- €**

Preis wie abgebildet: **4.689,- €**



59

ALU **HOLZ**

Fichte, Granitgrau

Glas: Design 59/2

Griff: Nr. 642

Preis: ab **3.741,- €**

Preis wie abgebildet: **4.241,- €**



67

ALU **HOLZ**

Eiche, Pinie
 Glas: Design 67/3
 Griff: Nr. 115
 Preis: ab **3.060,- €**
 Preis wie abgebildet: **3.958,- €**



225

HOLZ

Eiche, Kirsch
 Schnitzerei
 Glas: Design 225/2
 Griff: Nr. 115
 Preis: ab **3.853,- €**
 Preis wie abgebildet: **5.357,- €**



217

HOLZ

Fichte, Pinie
 Schnitzerei
 Glas: Gotik weiß
 Griff: Nr. 643
 Ziergitter: Nr. 11
 Preis: ab **4.492,- €**
 Preis wie abgebildet: **6.404,- €**



68750

HOLZ

Eiche, Pinie
 Glas: Design 68750/1
 Griff: Nr. 642
 Preis: ab **4.104,- €**
 Preis wie abgebildet: **5.374,- €**



1150

ALU **HOLZ** **ALU** **HOLZ**

Eiche, Pinie
 Glas: Kathedral klein, weiß
 Griff: Nr. 642
 Preis: ab **3.793,- €**
 Preis wie abgebildet: **4.458,- €**



30

HOLZ

Eiche, Pinie
 Glas: Design 30/1
 Griff: Nr. 642
 Preis: ab **4.832,- €**
 Preis wie abgebildet: **6.332,- €**



1131

ALU **HOLZ** / ALU **HOLZ**

Fichte, Sandbeige

Glas: Gotik weiß

Griff: Nr. 670

Preis: ab **3.405,- €**

Preis wie abgebildet: **3.683,- €**



228

HOLZ

Eiche, Pinie

Glas: Barock weiß

Griff: Nr. 21

Preis: ab **4.292,- €**

Preis wie abgebildet: **5.121,- €**



Großzügige Rundbogen-Glasflächen
für mehr Licht im Vorraum



Behagliche Helligkeit durch einen
zeitlosen Mix aus Holz und Glas



**DER EINZIGARTIGKEIT
BEWUSST WERDEN!**

Holzarten /

Natur

Holz ist ein Naturprodukt. Jedes Stück ist einzigartig und natürlich. Seine naturgegebenen Eigenschaften, Abweichungen und Merkmale sind sein Aussehen und sein Charakter. Im rohen Zustand ist das Holz nur einer mechanischen Bearbeitung ausgesetzt und bei seiner Verwendung nicht mit Farben oder Lacken behandelt worden.

**Herkunft:**

Deutschland, Österreich, Mitteleuropa

Eigenschaften:

Nadelholz mit gleichmäßigen Jahresringen und seidigem Glanz. Gilt als wichtigste einheimische Holzart und ist allseits bekannt als das Fensterholz.

Fichte

**Herkunft:**

Mitteleuropa, Osteuropa

Eigenschaften:

Aufgrund seines hohen Farb- und Harzanteils ein geruchsintensives Holz mit sehr schöner Optik und Haptik.

Lärche

**Herkunft:**

Mitteleuropa, Osteuropa und Kanada

Eigenschaften:

Wertvolles heimisches Nutzholz mit unschlagbaren markanten Merkmalen. Zähes, hartes und abriebfestes „Edelholz“ mit typischer Eichenmaserung.

Eiche

**Herkunft:**

Zertifiziertes Plantagenholz, hauptsächlich aus Indonesien, Asien

Eigenschaften:

Gleichmäßig gewachsenes Laubholz aus den Tropen. Hervorragende Eigenschaften in Bezug auf Statik mit geringer Pflegebedürftigkeit und dauerhaftem Schutz gegen Pilz- und Insektenbefall.

Meranti

Astig


Äste sind Wuchsmerkmale des Kernholzes und führen bis ins Mark des Baumes. Sie verbleiben daher in allen Zonen des aufgeschnittenen Holzes und werden sichtbar.



Fichte astig



Lärche astig



Eiche astig

Gebürstet

Durch das Bürsten von Holz kann ein moderner und rustikaler Look erzielt werden. Weiches Holz wird herausgebürstet und das harte Holz bleibt bestehen. Somit kommt die Holzmaserung besser zur Geltung.



Fichte gebürstet



Lärche gebürstet



Eiche gebürstet

Exklusiv

Mithilfe bewährter Verarbeitungsweisen werden die Hölzer optisch veredelt.



Fichte Sonnenverbrannt



Thermofichte



Eiche Räucheroptik

Unsere Farben /

Vorzugsfarben ohne Aufpreis

auf Holz

Rubinrot RAL 3003	Purpurrot RAL 3004	Stahlblau RAL 5011
Kobaltblau RAL 5013	Taubenblau RAL 5014	Moosgrün RAL 6005
Tannengrün RAL 6009	Silbergrau RAL 7001	Mausgrau RAL 7005
Anthrazitgrau RAL 7016	Lichtgrau RAL 7035	Ockerbraun RAL 8001
Lehmbraun RAL 8003	Sepiabraun RAL 8014	Schokoladenbraun RAL 8017
Verkehrsweiß RAL 9016	Weißaluminium RAL 9006* seidenglänzend – nicht matt –	Graualuminium RAL 9007* seidenglänzend – nicht matt –

Diese Vorzugsfarben Holz sind bei Holz-, Aluminium- und Holz/Aluminiumhaustüren möglich.

* nur auf Aluminium möglich

Naturfarben für Haustüren ohne Aufpreis

auf Holz

Steinweiß ^{1) 3)}	Granitgrau	Designgrau
Sherry	Tabak	Transparent ^{1) 2)}
Birke ^{1) 2)}	Sandbeige ^{1) 2)}	Sandgrau ^{1) 2)}
Pinie	Karamel	Kirsch
Cognac	Golden Oak	Kalkeiche ^{1) 2) 3)}
Öl-Finish ¹⁾	<p>Naturfarben nur bei Holzhaustüren möglich. Abbildungen in der Holzart Fichte.</p> <p>¹⁾ Diese Naturfarben sind im Außenbereich nur in Verbindung mit wetterfester oder Aluminiumschale möglich!</p> <p>²⁾ Nicht auf Meranti möglich</p> <p>³⁾ Nicht auf Eiche möglich</p>	





A close-up, profile shot of a middle-aged man with short, dark hair, smiling warmly. He is wearing a maroon crew-neck sweater over a dark blue shirt. He is holding a small bouquet of white daisies with yellow centers. The background is a soft-focus outdoor setting with green foliage and a hint of a building in the distance. The lighting is bright and natural, suggesting a sunny day.

**ERLEBEN SIE EFFIZIENZ
UND FUNKTIONALITÄT!**

NEBENEINGANGSTÜREN

BAYERWALD®

Qualität, Sicherheit und Komfort. Auch Nebeneingänge überzeugen durch ausgefeilte Technologie und ein breitgefächertes Farbkonzept.



Aluminium
S. 92



Holz
S. 92



Kunststoff
S. 93

Nebeneingangstüren /



6511N

ALU

Verkehrsweiß RAL 9016
Glas: Kathedral klein, weiß
Beschlag: Nr. 127
Preis: ab **1.812,- €**



6500N

ALU

Verkehrsweiß RAL 9016
Beschlag: Nr. 125
Preis: ab **1.812,- €**



6503N

ALU

Verkehrsweiß RAL 9016
Glas: Kathedral klein, weiß
Beschlag: Nr. 127
Preis: ab **1.910,- €**



6510N

ALU

Verkehrsweiß RAL 9016
Glas: Kathedral klein, weiß
Beschlag: Nr. 125
Preis: ab **1.910,- €**



19

HOLZ

Fichte
Glas: Kathedral klein, weiß
Beschlag: Nr. 125
Preis: ab **1.802,- €**



18

HOLZ

Fichte
Glas: Kathedral klein, weiß
Beschlag: Nr. 125
Preis: ab **1.712,- €**



17

HOLZ

Fichte
Beschlag: Nr. 127
Preis: ab **1.712,- €**



16

HOLZ

Fichte
Glas: Kathedral klein, weiß
Beschlag: Nr. 125
Preis: ab **1.758,- €**



15

HOLZ

Fichte
Glas: Kathedral klein, weiß
Beschlag: Nr. 127
Preis: ab **1.758,- €**



6511N

KU

Weiß
Glas: Cathedral klein, weiß
Beschlag: Nr. 127
Preis: ab **820,- €**



6500N

KU

Weiß
Beschlag: Nr. 125
Preis: ab **820,- €**



6503N

KU

Weiß
Glas: Cathedral klein, weiß
Beschlag: Nr. 127
Preis: ab **882,- €**



6510N

KU

Weiß
Glas: Cathedral klein, weiß
Beschlag: Nr. 125
Preis: ab **882,- €**

Beschreibung

Schloss:	Mehrfachverriegelung
Bänder:	2 aufgeschraubte Bänder, 3D-verstellbar
Griffgarnituren:	silberfarbig Nr. 125 und Nr. 127 / weiß Nr. 105 und Nr. 107
Verglasung:	Kathedral klein, weiß oder Iso klar
Bodenanschluss:	Typ A (Winkelschiene), Typ B (Altbau)
Konstruktion:	wärmegeklämt, 28 mm
Bautiefe:	Aluminium 84 mm, Kunststoff 76 mm, Holz 80 mm
Glasleisten:	Aluminium, eckige Glasleisten stumpf gestoßen Kunststoff- und Holz-Glasleisten auf Gehrung
Größen:	Aluminium und Kunststoff Breite von 860 bis 1100 mm, in der Höhe von 1980 bis 2210 mm Kunststoff Breite von 860 bis 1100 mm, in der Höhe von 1980 bis 2150 mm Holz – Fichte oder Meranti Breite von 860 bis 1100 mm, in der Höhe von 1980 bis 2150 mm

U₀-Werte berechnet mit Verglasung U₀ 1,1 W/m²K, einflügelige Tür nach innen öffnend, Altbauschwelle, Türgröße 1230 x 2180 mm

Zubehör

Aufpreis für Holzart Lärche oder Eiche	448,- €
Vorzugsfarben Color It. gültiger Farbtonkarte	kein Aufpreis
RAL-Farben und DuraMetallic für Aluminiumtür	462,- €
RAL-Farben für Holztür lt. RAL-Standardfächer	238,- €
Gläser: Matt Struktur sandgestrahlt, Ornament 521 weiß, Chinchilla weiß, Gotik weiß, Mastercare weiß	106,- €
VSG einseitig*	117,- €
VSG zweiseitig*	215,- €
Fingerprint	nicht möglich
E-Öffner	99,- €
Sondergrößen:	
Aluminium: max. Breite 1220 mm / max. Höhe 2400 mm	224,- €
Kunststoff: max. Breite 1100 mm / max. Höhe 2200 mm	224,- €
Holz: max. Breite 1100 mm / max. Höhe 2200 mm	224,- €
Nach außen öffnend	337,- €
Kunststoff-Nebeneingangstüren 1-seitig foliert*	17 % Aufschlag
Kunststoff-Nebeneingangstüren 2-seitig foliert*	22 % Aufschlag

* gültig für Vorzugs- und Exklusivfolien von BAYERWALD



**VERLEIHEN SIE IHREM HEIM
INDIVIDUELLEN CHARAKTER! /**


AUSSTATTUNG UND ZUBEHÖR

BAYERWALD®

Markante Akzente. Reizvolle Effekte. Charakterstarke Applikationen. Für ein Eigenheim mit persönlicher Note! Unser Repertoire an Zubehör und technischen Features ist vielfältig – wie das Leben selbst.



Griffe
S. 96



Gläser
S. 102



Farben
S. 103



Sicherheit
S. 104



Fingerprint
S. 108



bw-tronic
S. 110



Konstruktion
S. 112



Seitenteil
Oberlicht
S. 114



Ausführung
S. 116



Zubehör
S. 117

Im Preis enthalten



Nr. 651
silberfarbig

Innendrucker im Preis enthalten



Nr. 119R
Außen- und Innenrosette
rund mit Ziehschutz



Nr. 119E
Außenrosette eckig
mit Ziehschutz



Nr. 119EE
Außen- und Innenrosette
eckig mit Ziehschutz



Nr. 719R schwarz
Außen- und Innenrosette
rund mit Ziehschutz
62,- €



Nr. 719E schwarz
Außenrosette eckig
mit Ziehschutz
62,- €



Nr. 719EE schwarz
Außen- und Innenrosette
eckig mit Ziehschutz
62,- €



Nr. 111R
Außen- und Innenrosette
rund mit Ziehschutz



Nr. 111E
Außenrosette eckig
mit Ziehschutz



Nr. 111EE
Außen- und Innenrosette
eckig mit Ziehschutz



Nr. 694R
Edelstahl mit Ziehschutz
105,- €



Nr. 694E
Edelstahl mit Ziehschutz
105,- €



Nr. 137
Edelstahl mit Ziehschutz
177,- €



Nr. 192
Innendrucker, Edelstahl
mit Ziehschutz
112,- €



Nr. 794R schwarz
Edelstahl mit Ziehschutz
177,- €



Nr. 794E schwarz
Edelstahl mit Ziehschutz
177,- €



Nr. 21
Schmiedeeisen
385,- €



Nr. 45
Messing-PVD
317,- €



Nr. 115
zinnfarbig
279,- €



Nr. 642
Chrom matt
180,- €



Nr. 692
Edelstahl
304,- €

Griffe /



Nr. 222**
ca. 1500 mm
279,- €

Nr. 238**
ca. 1200 mm
272,- €

Nr. 243**
ca. 1000 mm
272,- €

Griffstange quadratisch
Befestigung gerade



Nr. 722** schwarz
ca. 1500 mm
369,- €

Nr. 743** schwarz
ca. 1000 mm
339,- €

Griffstange quadratisch
Befestigung gerade



Nr. 697**
ca. 1500 mm
1.487,- €

Griffstange mit
integriertem
Fingerprint



Nr. 635
ca. 600 mm
750,- €



Nr. 633
ca. 250 mm
694,- €



Nr. 239
ca. 600 mm
279,- €



Nr. 686
ca. 600 mm
237,- €



Nr. 687
ca. 600 mm
237,- €



Nr. 688**
ca. 500 mm
279,- €



Nr. 601
ca. 600 mm
427,- €

* nicht in Verbindung mit Fingerprint im Türblatt möglich

** bei Aluminiumhaustüren nur bei den Haustürmodellen möglich: 4024, 4073, 4075, 4125, 4205, 4229, 4231, 61264, 62010, 68540, 68901, 68902, 68907, 68910. Sollten diese Griffstangen auch auf andere Haustürmodelle gewünscht werden, erfolgt ein Aufpreis von 283,- € je Haustür.

*** wahlweise ca. 1300 mm muss bei Bestellung angegeben werden

• nicht in Verbindung mit Fingerprint integriert im Türblatt möglich



Nr. 200***
ca. 1500 mm
313,- €

Griffstange rund
Befestigung gerade



Nr. 201**
ca. 2000 mm
427,- €

Nr. 207**
ca. 1200 mm
299,- €

Nr. 224**
ca. 1750 mm
174,- €

Nr. 227**
ca. 1600 mm
208,- €

Griffstange rund
Befestigung gerade



Nr. 655*
ca. 1000 mm
253,- €

Nr. 660
ca. 400 mm
161,- €

Nr. 670
ca. 1400 mm
279,- €

Nr. 671*
ca. 800 mm
242,- €

Nr. 685
ca. 1800 mm
347,- €

Griffstange rund
Befestigung schräg



Nr. 699**
ca. 1400 mm
1.908,- €

Griffstange mit
integriertem
berührungslosen
Zugang



Nr. 234**
ca. 1150 mm
390,- €

Griffstange rund
Befestigung gerade



Nr. 760 schwarz
ca. 400 mm
221,- €



Nr. 770 schwarz
ca. 1400 mm
363,- €

Griffstange rund
Befestigung schräg



Nr. 612**
ca. 800 mm
318,- €

Nr. 614**
ca. 1200 mm
354,- €

Nr. 616**
ca. 1600 mm
392,- €

Griffe /



Nr. 12
Schmiedeeisen schwarz
316,- €



Nr. 643
Schmiedeeisen schwarz
253,- €



Nr. 644*
Schmiedeeisen schwarz
181,- €



Nr. 648
mit Griffstange
verzinkt, schwarz passiviert
ca. 1000 mm
388,- €

Griffstange quadratisch
Befestigung gerade



Nr. 649
verzinkt, schwarz passiviert
327,- €



Nr. 650
verzinkt, schwarz passiviert
311,- €

* Griff bei Altholz- und sonnenverbrannten Haustüren im Preis enthalten





Im Preis enthalten



Iso Klar



Matt Struktur sandgestrahlt



Barock weiß



Ornamentglas Chinchilla weiß



Ornamentglas Mastercare



Ornamentglas Gotik weiß



Ornamentglas 521 weiß

Zubehör Gläser

Standard:
Kunststoffrandverbund schwarz

VSG* 6 mm einseitig (außen)
je Haustür **117,- €**

VSG* 6 mm zweiseitig
je Haustür **215,- €**

VSG* 6 mm einseitig (außen)
je Seitenteil oder Oberlicht **117,- €**

VSG* 6 mm zweiseitig
je Seitenteil oder Oberlicht **215,- €**

Diese Standard-Ornamentgläser sind bei
Haustüren, Oberlicht und Seitenteilen im
Preis enthalten.

Farbige Gläser sind in geschützter Lage
einzubauen, auf Spannrisse gibt es keine
Garantie.

Stufenglas

Anthrazitgrau
(ähnl. RAL 7016)

Tiefschwarz
(ähnl. RAL 9005)

* Bitte beachten:
In manchen Bundesländern wird VSG gesetzlich gefordert. Bitte bei Bestellung angeben. Ihr BAYERWALD*-
Fachhandelspartner berät Sie und hilft Ihnen gerne, das optimale Sicherheitsglas zu finden!

Aufpreise

Vorzugs-Colorfarben (matt)	0,- €
Aufpreis zweifarbig (Flügel oder Füllung)	360,- €
Aufpreis zweifarbig (Innenseite anderer Farbton als Außenseite)	159,- €
Applikationen:	
Edelstahl-Applikation	0,- €
Aufpreis RAL-Farben	221,- €
Aufpreis DuraMetallic, Natura oder Exklusivfarben	330,- €
Aufpreis Exklusivfarben glänzend	560,- €

ALU


RAL-Farben oder DuraMetallic je Farbton je Haustür	462,- €
Natura oder Exklusivfarbe je Haustür	613,- €
RAL-Farben oder DuraMetallic je Farbton je Seitenteil oder Oberlicht	125,- €
Natura oder Exklusivfarbe je Seitenteil oder Oberlicht	125,- €

HOLZ

RAL-Farben je Farbton je Haustür	238,- €
Räuchereiche-Optik je Haustür	422,- €
RAL-Farben je Farbton je Seitenteil oder Oberlicht	41,- €

Bitte beachten: Farbzuschlag für Seitenteil / Oberlicht nur in Verbindung mit Haustür.

Steinapplikationen



Mehrpreis je Haustür **549,- €**

Mögliche Haustürmodelle mit Steinapplikationen:
4072, 61013, 61260, 61261, 68907, 68910

Es handelt sich hier um ECHT-STEINAPPLIKATIONEN.
Die Optik der Steinfurniere ist naturbedingt unterschiedlich.
Dies stellt keinen Mangel dar.

* Bitte beachten: Farbzuschlag für Seitenteil / Oberlicht nur in Verbindung mit Haustür.
Bei Modell 4125 ist die Steinapplikation im Grundpreis enthalten. Es können alle Steinarten verwendet werden.

Verriegelungen für Aluminiumhaustüren /

Im Preis enthalten: 17-fach-Verriegelung



1 Zwillingsriegelverschluss oben
Schließleiste

2 6er-Pack Tresorbolzen
Schließleiste

3 Haustürschloss
Schließleiste

4 6er-Pack Tresorbolzen
Schließleiste

5 Zwillingsriegelverschluss unten
Schließleiste

ohne Aufpreis

ALU

GLAS / ALU

Optional: 17-fach-Verriegelung – Genius®*



1 Zwillingsriegelverschluss oben
Schließleiste

2 6er-Pack Tresorbolzen
Schließleiste

3 Haustürschloss
Schließleiste

4 6er-Pack Tresorbolzen
Schließleiste

5 Zwillingsriegelverschluss unten
Schließleiste

6 **Genius Motor**
automatische Ver- und Entriegelung der Haustür
inkl. Netzteil DSP 30-24, (24V DC),
kein E-Öffner erforderlich!

Aufpreis 1.080,- €



Fingerprint integriert im Türblatt
ohne BT RFID Aufpreis 797,- €



Fingerprint integriert im Türblatt
mit BT RFID Aufpreis 850,- €

bw-tronic®
automatic open-close system

„bw-tronic“-Paket
Aufpreis 1.050,- €

* nicht mit Tagesentriegelung

Optional: 3-fach-Selbstverriegelung – Automatik



1 automatischer Fallenriegel oben
Schließleiste

2 Verriegelungsbolzen
Schließleiste

3 automatischer Fallenriegel unten
Schließleiste

ohne Aufpreis

4 mit A-Öffner
Aufpreis **359,- €**

mit Tagesentriegelung
Aufpreis **54,- €**

Netzteil 24V DC (stabilisiert),
1,3 A „optional“ für A-Öffner
(wenn bauseits kein Klingeltrafo vorhanden!)
Aufpreis **86,- €**

 Fingerprint integriert im Türblatt
ohne BT RFID Aufpreis **797,- €**

 Fingerprint integriert im Türblatt
mit BT RFID Aufpreis **850,- €**

bw-tronic®
automatic open-close system

„bw-tronic“-Paket*
Aufpreis **1.050,- €**

ALU
GLAS / ALU

Optional: 5-fach-Verriegelung – Genius®*




1 Zwillingriegelverschluss oben
Schließleiste

2 Haustürschloss
Schließleiste

3 Zwillingriegelverschluss unten
Schließleiste

4 **Genius Motor**
automatische Ver- und Entriegelung der Haustür
inkl. Netzteil DSP 30-24 (24V DC),
kein E-Öffner erforderlich!

Aufpreis **956,- €**

 Fingerprint integriert im Türblatt
ohne BT RFID Aufpreis **797,- €**

 Fingerprint integriert im Türblatt
mit BT RFID Aufpreis **850,- €**

bw-tronic®
automatic open-close system

„bw-tronic“-Paket*
Aufpreis **1.050,- €**

ALU
GLAS / ALU

Verriegelungen für Holzhaustüren /

Im Preis enthalten:

5-fach-Selbstverriegelung ohne A-Öffner



1 Zwillingsriegelverschluss oben
Schließleiste

HOLZ

2 Haustürschloss
Schließleiste

HOLZ / ALU

3 Zwillingsriegelverschluss unten
Schließleiste

ohne Aufpreis

Optional:

5-fach-Selbstverriegelung mit A-Öffner



1 Zwillingsriegelverschluss oben
Schließleiste

HOLZ

2 Haustürschloss
Schließleiste

HOLZ / ALU

3 Zwillingsriegelverschluss unten
Schließleiste

ohne Aufpreis

4 mit A-Öffner
inkl. Netzteil DSP 30-24 (24V DC)

Aufpreis 421,- €



Fingerprint integriert im Türblatt
ohne BT RFID Aufpreis 797,- €



Fingerprint integriert im Türblatt
mit BT RFID Aufpreis 850,- €

* nicht mit Tagesentriegelung

Im Preis enthalten: 17-fach-Verriegelung



- 1 Zwillingsriegelverschluss oben Schließleiste
- 2 6er-Pack Tresorbolzen Schließleiste
- 3 Haustürschloss Schließleiste
- 4 6er-Pack Tresorbolzen Schließleiste
- 5 Zwillingsriegelverschluss unten Schließleiste

ohne Aufpreis

HOLZ

HOLZ / ALU

Optional: 5-fach-Verriegelung – Genius®*



- 1 Zwillingsriegelverschluss oben Schließleiste
- 2 Haustürschloss Schließleiste
- 3 Zwillingsriegelverschluss unten Schließleiste
- 4 **Genius Motor**
automatische Ver- und Entriegelung der Haustür
inkl. Netzteil DSP 30-24 (24V DC),
kein E-Öffner erforderlich!

HOLZ

HOLZ / ALU

Aufpreis **956,- €**



Fingerprint integriert im Türblatt
ohne BT RFID Aufpreis **797,- €**



Fingerprint integriert im Türblatt
mit BT RFID Aufpreis **850,- €**

Ihr Finger ist der Schlüssel /



Fingerprint

Mit einem Fingerprint verlassen Sie sich nicht auf Schlüssel, Karten oder Codes. Das mag erst einmal unsicherer klingen als die herkömmlichen Schließsysteme – ist es aber nicht. Türschlösser mit Fingerabdruck stellen sogar eine Erhöhung der Sicherheit im eigenen Heim dar.

Und das aus guten Gründen.

Weder Schlüssel noch Karten können verloren gehen. Besitzer eines solchen Schlosses können also weder sich selbst ausschließen, noch durch das Verlieren einem anderen versehentlich Zutritt gewähren. Der Code kann nicht vergessen werden. Und leere Batterien, wie es im Transponder durchaus einmal vorkommen kann, führen auch nicht mehr dazu, dass Bewohner ratlos vor verschlossener Tür stehen.



Fingerprint **797,- €**
Aufputz neben der Tür montiert



1. Fingerprint integriert im Türblatt **ohne** BT RFID **797,- €**
2. Fingerprint integriert im Türblatt **mit** BT RFID **850,- €**
(Einbauhöhe ca. 1500 mm)



Fingerprint **1.487,- €**
in der Griffstange integriert
inkl. Griffstange Nr. 697

10 gute Gründe für ekey®

- | | | | | |
|------------------------------------------------------------------------------------------------------------------------------|------------------------------------------------------------------------------------------------------------------------------------------|---------------------------------------------------------------------------------------|----------------------------------------------------------------------|----------------------------------------------------------|
| 1. Einzigartiger Komfort:
Schluss mit schwerem Schlüsselbund, vergessenen Zugangscodes oder Karten | 2. Hohe Bequemlichkeit:
Ihr Schlüssel ist immer „an der Hand“ – ein Schlüssel/Finger öffnet Haustür, Garagentor, Gartentür, Büro etc. | 3. Verlustsicherheit:
Schlüssel-Verlieren bzw. -Vergessen und Aussperren unmöglich | 4. Diebstahlsicherheit:
Entwendung eines Schlüssels nicht möglich | 5. Fälschungssicherheit:
Jeder Finger ist einzigartig |
| 6. Bedienerfreundlichkeit:
Der Anwender speichert die Berechtigten selbst (ohne PC oder Techniker – bis 99 Möglichkeiten) | 7. Manipulationsgeschützt:
Fremdeinfluss von außen unmöglich | 8. Volle Außeneinsatzfähigkeit:
Von – 40° C bis + 85° C | 9. Höchste Lebensdauer:
Bis zu 4 Millionen Anwendungen garantiert | 10. 5 Jahre Herstellergarantie |



Der unsichtbare vollautomatische Haustürantrieb/



Der unsichtbare Haustürantrieb öffnet automatisch, schließt automatisch und verriegelt die Tür von selbst.

„bw-tronic“-Paket

- Antrieb
- 3-fach-Automatikschloss mit A-Öffner
- Zwei Fernbedienungen
- Spezial-Trafo

Paketpreis* 1.050,- €

Vorteile

- Der Antrieb ist komplett im Türflügel integriert und somit unsichtbar.
- Die Haustür kann jederzeit auch mit Schlüssel gesperrt werden.
- Mit einem Handsender wird die Tür geöffnet bzw. geschlossen. Das Besondere daran ist, dass die Codes ständig wechseln. Dadurch erhalten Sie eine höhere Manipulationssicherheit.
- Push-to-Open-Funktion: Tür öffnet automatisch nach manuellem Impuls um ca. 10° (optional einstellbar).
- Die Ausführung des Antriebs erfolgt als Niedrigenergetür nach DIN 18650, dadurch sicherer Betrieb.
- Anschlussmöglichkeit für externe Signalgeber.
- Integrierter akustischer Signalgeber.
- Der Antrieb ist wartungsarm.
- Push-to-Close-Funktion: Tür schließt automatisch nach manuellem Impuls um ca. 10° (Werkseinstellung).
- Individuelle Einstellmöglichkeiten über Dip-Schalter.
- Die ideale Lösung für barrierefreies Bauen und Wohnen.
- Mit Einklemmschutz.



Unsichtbare Technik



Einklemmschutz



Programmiereinheit

* Nur bei Passiv- und Aluminiumhaustüren ein- und zweiseitig flügelüberdeckend und nach innen öffnend möglich.

Ansteuerungsmöglichkeiten



Fingerprint, Scanner
und Steuereinheit
im Türblatt integriert



Fingerprint, Scanner
und Steuereinheit
Aufputz



Zahlencode
Zutrittsystem
Aufputz



Autoschlüssel als
Bedienelement¹⁾
Aufputz



ekey-Keypad



Ansteuerung mit
Gegensprechanlage
möglich
bauseits

Griffstange Nr. 699: Berührungsloser Zugang



HandsFree

Der Türbeschlag Nr. 699 ermöglicht es, die Haustür zu entriegeln, ohne etwas aus der Hand legen zu müssen. Wer zutrittsberechtigt ist, wird beim Annähern an die Tür über das verschlüsselte Signal eines Transponders im Schlüsselanhänger-Format automatisch erkannt.

Die Griffstange mit Lichtfeld auf dem Boden zeigt an, dass die näherkommende Person eine Zutrittsberechtigung besitzt. Mit einer Fußbewegung durch das Lichtfeld hindurch wird dann das Motorschloss der Haustür entriegelt – berührungslos und komfortabel.

Um eine gute Sichtbarkeit des Lichtfelds auf unterschiedlichen Untergründen zu ermöglichen, lassen sich verschiedene Lichtfarben auswählen.

Preispaket: **1.908,- €**



Signalempfänger
in der Griffstange



Innendrücker mit
integrierter
Sicherheitsfunktion



2 Transponder
im Anhängerformat



Zutritt- und
Sicherheitskarten

¹⁾ Nicht möglich bei Mercedes-PKW-Fahrzeugen

²⁾ In Kombination mit Zahlencode-Zutrittsystem

Konstruktion /



HOLZ

Holzhaustür Standard

Rahmenstärke 80 mm
Füllungsstärke 28 mm
 U_D -Wert wie dargestellt 1,5 W/m²K
 U_D -Wert bis 1,0 W/m²K möglich

Kunststoffrandverbund schwarz
Seitenteile in Ausführung Standard

Bei einigen Modellen ist der
Wetterschenkel nicht profiliert,
sondern schräg.



HOLZ

Holzhaustür Beidseitig flügelüberdeckend

Rahmenstärke 80 mm
Füllungsstärke 80 mm
 U_D -Wert bis 0,9 W/m²K möglich

Kunststoffrandverbund schwarz
Seitenteile in Ausführung Standard

Bei einigen Modellen ist der
Wetterschenkel nicht profiliert,
sondern schräg.



HOLZ / ALU

Holz/Aluminiumhaustür Einseitig flügelüberdeckend

Rahmenstärke 87 mm
Füllungsstärke 59 mm
 U_D -Wert bis 1,1 W/m²K möglich

Kunststoffrandverbund schwarz
Seitenteile in Ausführung Standard



HOLZ / ALU

Holz/Aluminiumhaustür Beidseitig flügelüberdeckend

Rahmenstärke 87 mm
Füllungsstärke 80 mm
 U_D -Wert bis 1,0 W/m²K möglich

Kunststoffrandverbund schwarz
Seitenteile in Ausführung Standard



ALU

Aluminiumhaustür Standard

Rahmenstärke 84 mm
Füllungsstärke 38 mm
 U_D -Wert bis 1,3 W/m²K möglich

Kunststoffrandverbund schwarz
Seitenteile in Ausführung Standard



ALU

Aluminiumhaustür Einseitig flügelüberdeckend

Rahmenstärke 84 mm
Füllungsstärke 54 mm
 U_D -Wert bis 1,1 W/m²K möglich

Kunststoffrandverbund schwarz
Seitenteile in Ausführung Standard




ALU

Aluminiumhaustür Beidseitig flügelüberdeckend

Rahmenstärke 84 mm
Füllungsstärke 86 mm
 U_D -Wert bis 0,77 W/m²K möglich

Kunststoffrandverbund schwarz
Seitenteile in Ausführung Standard



ALU

Aluminiumhaustür Passivhaustauglich

Rahmenstärke 84 mm
Füllungsstärke 87 mm
 U_D -Wert bis 0,71 W/m²K möglich

Kunststoffrandverbund schwarz
Seitenteile in Ausführung Standard

Größen

Fertigung zum gleichen Preis in der Breite von 950 bis 1160 mm,
in der Höhe von 1980 bis 2240 mm.

Maximal mögliche Breite	1220 mm
Maximal mögliche Höhe	bis 2300 mm in Holz
	bis 2300 mm in Holz/Aluminium
	bis 2500 mm in Aluminium gegen Aufpreis

U_D -Werte berechnet mit Verglasung U_g 1,1 W/m²K mit Kunststoffrandverbund und einer Haustürgröße von 1230 x 2180 mm (U_D -Werte bei Holzhaustüren in der Holzart Fichte berechnet)

Seitenteil und Oberlicht /



ALU

Seitenteil

Seitenteil bis max.
Breite 600 mm **1.050,- €**

Seitenteile in Aluminium
immer in Ausführung Standard



ALU

Seitenteil

Seitenteil
Breite 601 mm bis
max. Breite 1230 mm **1.287,- €**

Seitenteile in Aluminium immer in
Ausführung Standard



ALU

Seitenteile

2x Seitenteil bis je
max. Breite 600 mm **2.100,- €**

2x Seitenteil je
Breite 601 mm bis
max. Breite 1230 mm **2.574,- €**

Seitenteile in Aluminium immer
in Ausführung Standard



ALU

Oberlicht

Ausführung festverglast
bis max. Höhe 760 mm **593,- €**

Ausführung kippbar
bis max. Höhe 760 mm
min. Höhe 400 mm **980,- €**



HOLZ

Seitenteil

Seitenteil
bis max. Breite 600 mm **920,- €**

Seitenteile in Aluminium immer in
Ausführung Standard



HOLZ

Seitenteil

Seitenteil
Breite 601 mm bis max. Breite 1230 mm **1.282,- €**

Seitenteile in Aluminium immer in
Ausführung Standard



HOLZ

Seitenteile

2x Seitenteil bis je
max. Breite 600 mm **1.840,- €**
2x Seitenteil je
Breite 601 mm bis
max. Breite 1230 mm **2.564,- €**

Seitenteile in Aluminium immer in
Ausführung Standard



HOLZ

Oberlicht

Ausführung festverglast
bis max. Höhe 760 mm **369,- €**

Ausführung kippbar
bis max. Höhe 760 mm,
min. Höhe 400 mm **510,- €**

Ausführung /

Standard



Einsatzfüllung
außen

Einsatzfüllung
innen

Einseitig flügelüberdeckend



Flügelüberdeckend
außen

Einsatzfüllung
innen

Beidseitig flügelüberdeckend



Flügelüberdeckend
außen

Flügelüberdeckend
innen



Einsatzfüllung
außen

Einsatzfüllung
innen



Flügelüberdeckend
außen

Einsatzfüllung
innen



Flügelüberdeckend
außen

Flügelüberdeckend
innen

Zubehör/



Spezialzylinder mit Gefahrenfunktion **37,- €**
serienmäßig in jeder Haustür enthalten.
Dieser Zylinder inkl. 3 Schlüsseln kann auch dann gesperrt werden, wenn auf der Gegenseite ein Schlüssel steckt. Bei Nachbestellung Zylinder lose.



Schlüssel zusätzlich für Spezialzylinder **15,- €**




Knaufzylinder **46,- €**



E-Öffner **99,- €**



Spezialzylinder mit Sicherungskarte **111,- €**
(Nachbestellschutz) mit 5 Schlüsseln inkl. Not- und Gefahrenfunktion und beidseitigem Aufbohrschutz.
Nur in Verbindung mit Haustürbestellung.



Schlüssel zusätzlich für
Spezialzylinder mit Sicherungskarte **21,- €**

Aufpreis und Lieferung nur in Verbindung mit Zylinderbestellung gültig.



Obentürschließer verdeckt liegend, silberfarbig
ohne Feststellung **603,- €**
mit Feststellung (90°) **659,- €**

Für weiteres Zubehör berät Sie Ihr BAYERWALD®-Fachhandelspartner.



KALKULIEREN SIE IHREN TÜRENTRAUM!

PREIS- ÜBERSICHT



Preisübersicht/

Holzhaustüren astig













Modell Nr.	100A	129A	131A	203A	239A	129SV	131SV*
Bitte beachten Diese Modelle sind nur mit astiger Holzausführung (80 mm) möglich!							
■ beidseitig flügelüberdeckend							
■ einseitig flügelüberdeckend							
■ Standard							
	Seite 66	Seite 70	Seite 66	Seite 66	Seite 67	Seite 63	Seite 64
Fichte astig	U ₀ 1,3 W/m²K	U ₀ 1,0 W/m²K	U ₀ 1,0 W/m²K	U ₀ 1,3 W/m²K	U ₀ 1,0 W/m²K		
Oberfläche Öl-Finish	2.671,- €	5.094,- €	3.774,- €	3.405,- €	4.784,- €		
Thermofichte astig**	U ₀ 1,3 W/m²K	U ₀ 1,0 W/m²K	U ₀ 1,0 W/m²K	U ₀ 1,3 W/m²K	U ₀ 1,0 W/m²K		
Oberfläche Öl-Finish	2.749,- €	5.206,- €	3.883,- €	3.522,- €	4.875,- €		
Lärche astig	U ₀ 1,4 W/m²K	U ₀ 1,0 W/m²K	U ₀ 1,1 W/m²K	U ₀ 1,4 W/m²K	U ₀ 1,1 W/m²K		
Oberfläche Öl-Finish	3.265,- €	5.614,- €	4.392,- €	4.036,- €	5.372,- €		
Eiche astig	U ₀ 1,5 W/m²K	U ₀ 1,2 W/m²K	U ₀ 1,2 W/m²K	U ₀ 1,5 W/m²K	U ₀ 1,2 W/m²K		
Oberfläche Öl-Finish	3.522,- €	5.997,- €	4.675,- €	4.292,- €	5.614,- €		
Mehrpreis Oberfläche gebürstet innen und außen	500,- €	557,- €	557,- €	547,- €	557,- €		
Mehrpreis Räucheroptik nur bei Eiche möglich	422,- €	422,- €	422,- €	422,- €	422,- €		
Fichte astig						U ₀ 0,91 W/m²K	U ₀ 1,2 W/m²K
Oberfläche sonnenverbrannt						5.703,- €	5.241,- €
Applikation							
Edelstahl							
RAL							
DuraMetallic / Natura / Exklusivfarbe matt							
Exklusivfarbe glänzend							
Stein							

* Modell 131 SV außen Fichte Sonnenverbrannt,
innen Eiche astig Räucheroptik

** innen und außen oder außen Thermofichte, innen astig

Preisübersicht/

Exklusivholzhaustüren




























Modell Nr. nur in Ausführung beidseitig flügelüberdeckend erhältlich	4134  Seite 71	4201  Seite 75	4202  Seite 69	4204  Seite 79	4205  Seite 30+70	4217  Seite 71	4218  Seite 76	4219  Seite 78	4223  Seite 72	68971  Seite 71
Fichte astig Oberfläche Öl-Finish	U ₀ 0,9 W/m²K 4.392,- €	U ₀ 0,98 W/m²K 5.006,- €	U ₀ 0,90 W/m²K 4.675,- €	U ₀ 0,96 W/m²K 4.313,- €	U ₀ 0,90 W/m²K 4.344,- €	U ₀ 0,9 W/m²K 4.502,- €	U ₀ 0,96 W/m²K 4.622,- €	U ₀ 0,98 W/m²K 4.842,- €	U ₀ 0,9 W/m²K 4.324,- €	U ₀ 0,90 W/m²K 4.324,- €
Lärche astig Oberfläche Öl-Finish	U ₀ 1,0 W/m²K 4.875,- €	U ₀ 1,1 W/m²K 5.483,- €	U ₀ 0,97 W/m²K 5.163,- €	U ₀ 1,0 W/m²K 4.818,- €	U ₀ 0,97 W/m²K 4.818,- €	U ₀ 1,0 W/m²K 4.979,- €	U ₀ 1,0 W/m²K 5.137,- €	U ₀ 1,1 W/m²K 4.932,- €	U ₀ 1,0 W/m²K 4.827,- €	U ₀ 0,97 W/m²K 4.827,- €
Eiche astig Oberfläche Öl-Finish	U ₀ 1,1 W/m²K 5.226,- €	U ₀ 1,2 W/m²K 5.866,- €	U ₀ 1,1 W/m²K 5.503,- €	U ₀ 1,2 W/m²K 5.173,- €	U ₀ 1,1 W/m²K 5.173,- €	U ₀ 1,2 W/m²K 5.332,- €	U ₀ 1,2 W/m²K 5.498,- €	U ₀ 1,2 W/m²K 5.132,- €	U ₀ 1,2 W/m²K 5.173,- €	U ₀ 1,1 W/m²K 5.173,- €
Mehrpreis Oberfläche gebürstet innen und außen	557,- €	557,- €	557,- €	557,- €	557,- €	557,- €	557,- €	557,- €	557,- €	557,- €
Mehrpreis Räucheroptik nur bei Eiche möglich	422,- €	422,- €	422,- €	422,- €	422,- €	422,- €	422,- €	422,- €	422,- €	422,- €
Aluminium einseitig (außen) flügelüberdeckend					U ₀ 1,1 W/m²K 4.035,- €					
Aluminium beidseitig flügelüberdeckend					U ₀ 0,77 W/m²K 4.213,- €					
Designglas passend zum jeweiligen Haustürmodell Bitte beachten In manchen Bundesländern wird VSG gesetzlich gefordert. Bitte bei Bestellung angeben.		Stufenglas im Haustür- grundpreis enthalten 219,- € 4201/1 274,- € 4201/1 ST			 274,- € 4205 ST		 497,- € 4218/16	 Glas im Haustür- grund- preis enthalten — Reflo — Rillen- schliff		
Mögliche Gläser für Seitenteile sind gekennzeichnet mit „ST“ am Ende										
Applikation Edelstahl RAL DuraMetallic / Natura / Exklusivfarbe matt Exklusivfarbe glänzend Stein										

Preisübersicht/















Haustüren

[illegible]








































Preisübersicht / Haustüren

Modell Nr.	238	1131	1150	2301	2302	4024	4072	4073	4075	4101
 gebürstet mögl.  Schnitzerei mögl.  Ziergitter mögl.	 Seite 79	 Seite 85	 Seite 84	 Seite 36	 Seite 37	 Seite 29	 Seite 34	 Seite 34+76	 Seite 41	 Seite 44+78
Holz 80 mm, in Fichte/Meranti Standard	U ₀ 1,0 W/m²K 4.492,- €	U ₀ 1,3 W/m²K 3.405,- €	U ₀ 1,3 W/m²K 3.793,- €							
Holz 80 mm beidseitig flügelüberdeckend						U ₀ 0,97 W/m²K 3.463,- €		U ₀ 1,0 W/m²K 3.521,- €	U ₀ 1,1 W/m²K 3.574,- €	U ₀ 1,0 W/m²K 4.396,- €
Holz mit Aluschale einseitig (außen) flügelüberdeckend		U ₀ 1,3 W/m²K 4.844,- €	U ₀ 1,3 W/m²K 5.467,- €			U ₀ 1,1 W/m²K 4.455,- €	U ₀ 1,1 W/m²K 4.344,- €	U ₀ 1,1 W/m²K 4.507,- €	U ₀ 1,2 W/m²K 4.575,- €	
Holz mit Aluschale beidseitig flügelüberdeckend						U ₀ 1,0 W/m²K 4.822,- €		U ₀ 1,1 W/m²K 4.875,- €	U ₀ 1,1 W/m²K 4.949,- €	
Aluminium 84 mm Standard		U ₀ 1,8 W/m²K 4.213,- €	U ₀ 1,9 W/m²K 4.712,- €							
Aluminium einseitig (außen) flügelüberdeckend				U ₀ 1,3 W/m²K 6.049,- €	U ₀ 1,3 W/m²K 6.049,- €	U ₀ 1,1 W/m²K 3.853,- €	U ₀ 1,2 W/m²K 3.569,- €	U ₀ 1,2 W/m²K 3.741,- €	U ₀ 1,2 W/m²K 3.800,- €	U ₀ 1,2 W/m²K 4.492,- €
Aluminium beidseitig flügelüberdeckend				U ₀ 0,86 W/m²K 6.498,- €	U ₀ 0,85 W/m²K 6.498,- €	U ₀ 0,77 W/m²K 4.381,- €	U ₀ 0,84 W/m²K 4.062,- €	U ₀ 0,83 W/m²K 4.235,- €	U ₀ 0,86 W/m²K 4.295,- €	U ₀ 0,85 W/m²K 4.932,- €
Designglas passend zum jeweiligen Haustürmodell Bitte beachten In manchen Bundesländern wird VSG gesetzlich gefordert. Bitte bei Bestellung angeben.	 522,- € Sandgestrahlt 238/1	 634,- € Sandgestrahlt 1131/1	 706,- € Sandgestrahlt 1150/1  1.031,- € Tiefengestrahlt 1150/2  473,- € Zierbügel Nr. 112	Nur mit abgebildetem Griff, Verglasung und Holzapplikation möglich!	Nur mit abgebildetem Griff, Verglasung und Holzapplikation möglich!		193,- € 4072/1 (Trend 27) 202,- € 4072/3 (Linol quer)  424,- € 4072/2  594,- € 4072/12	 443,- € 4073/1  193,- € 4073/2 (Linol)  594,- € 4073/12	 452,- € 4075/1  526,- € 4075/2  388,- € 4075/14	 4101/1 im Grundpreis enthalten
Mögliche Gläser für Seitenteile sind gekennzeichnet mit „ST“ am Ende		Nr. 107 Nr. 110 1.192,- € Ziergitter								
Applikation Edelstahl RAL DuraMetallic / Natura / Exklusivfarbe matt Exklusivfarbe glänzend Stein							0,- € 221,- € 330,- € 560,- € 549,- €	0,- € 221,- € 330,- € 560,- €	0,- € 221,- € 330,- € 560,- €	0,- € 221,- € 330,- € 560,- €


































Preisübersicht / Haustüren

Modell Nr.	4105 Seite 47	4106 Seite 52	4119 Seite 44	4124 Seite 45	4125 Seite 27	4229 Seite 46	4231 Seite 35	61010 Seite 39+77	61013 Seite 38+77	61070 Seite 41
Holz 80 mm, in Fichte/Meranti Standard										U _o 1,5 W/m²K 2.912,- €
Holz 80 mm beidseitig flügelüberdeckend								U _o 1,1 W/m²K 3.405,- €	U _o 1,0 W/m²K 3.474,- €	U _o 1,1 W/m²K 3.300,- €
Holz mit Aluschale einseitig (außen) flügelüberdeckend								U _o 1,1 W/m²K 4.145,- €	U _o 1,1 W/m²K 4.214,- €	U _o 1,2 W/m²K 4.104,- €
Holz mit Aluschale beidseitig flügelüberdeckend								U _o 1,1 W/m²K 4.507,- €	U _o 1,1 W/m²K 4.576,- €	U _o 1,1 W/m²K 4.465,- €
Aluminium 84 mm Standard								U _o 1,4 W/m²K 2.860,- €	U _o 1,4 W/m²K 3.143,- €	U _o 1,4 W/m²K 3.002,- €
Aluminium einseitig (außen) flügelüberdeckend	U _o 1,3 W/m²K 4.932,- €	U _o 1,4 W/m²K 5.315,- €	U _o 1,2 W/m²K 4.953,- €	U _o 1,3 W/m²K 5.949,- €				U _o 1,2 W/m²K 3.185,- €	U _o 1,2 W/m²K 3.463,- €	U _o 1,2 W/m²K 3.300,- €
Aluminium beidseitig flügelüberdeckend	U _o 0,94 W/m²K 5.372,- €	U _o 1,0 W/m²K 5.755,- €	U _o 0,87 W/m²K 5.372,- €	U _o 0,8 W/m²K 6.547,- €	U _o 0,77 W/m²K 5.372,- €	U _o 0,86 W/m²K 5.041,- €	U _o 0,83 W/m²K 4.910,- €	U _o 0,84 W/m²K 3.719,- €	U _o 0,84 W/m²K 3.993,- €	U _o 0,86 W/m²K 3.831,- €
Designglas passend zum jeweiligen Haustürmodell	im Grundpreis enthalten	im Grundpreis enthalten	Unikatverglasungen im Grundpreis enthalten	Nur mit abgebilde- tem Griff und Verglasung möglich!	inkl. Steinappl., alle Steinoberflä- chen möglich			 211,- € 61010/1	 211,- € 61010/2	 211,- € 61070/1
Bitte beachten In manchen Bundesländern wird VSG gesetzlich gefordert. Bitte bei Bestellung angeben.	 4105/1	 4106/1	 4119/1  4119/2  4119/3		 274,- € 4125 ST			 211,- € 61010/3	 211,- € 61010/4	 211,- € 61070/2
Mögliche Gläser für Seitenteile sind gekennzeichnet mit „ST“ am Ende								 274,- € 61010/3 ST		 211,- € 61070/3
Applikation Edelstahl RAL DuraMetallic / Natura / Exklusivfarbe matt Exklusivfarbe glänzend Stein			0,- € 221,- € 330,- € 560,- €			0,- € 221,- € 330,- € 560,- € 549,- €	0,- € 221,- € 330,- € 560,- €		0,- € 221,- € 330,- € 560,- € 549,- €	

Preisübersicht / Haustüren





















Modell Nr.	61075  Seite 40+77	61090  Seite 40	61110  Seite 50	61120  Seite 42	61121  Seite 42	61160  Seite 46	61171  Seite 50	61180  Seite 44	61200  Seite 51	61210  Seite 50
Holz 80 mm, in Fichte/Meranti Standard		U ₀ 1,5 W/m²K 2.912,- €	U ₀ 1,5 W/m²K 3.300,- €					U ₀ 1,5 W/m²K 3.274,- €		
Holz 80 mm beidseitig flügelüberdeckend	U ₀ 1,1 W/m²K 3.584,- €	U ₀ 1,1 W/m²K 3.248,- €	U ₀ 1,0 W/m²K 3.693,- €	U ₀ 1,1 W/m²K 3.631,- €	U ₀ 1,1 W/m²K 3.662,- €		U ₀ 1,0 W/m²K 3.831,- €	U ₀ 1,1 W/m²K 3.662,- €	U ₀ 1,1 W/m²K 3.693,- €	
Holz mit Aluschale einseitig (außen) flügelüberdeckend	U ₀ 1,2 W/m²K 4.544,- €	U ₀ 1,2 W/m²K 4.050,- €	U ₀ 1,1 W/m²K 4.455,- €	U ₀ 1,2 W/m²K 4.145,- €	U ₀ 1,2 W/m²K 4.176,- €	U ₀ 1,2 W/m²K 4.706,- €	U ₀ 1,1 W/m²K 4.822,- €	U ₀ 1,2 W/m²K 4.433,- €	U ₀ 1,2 W/m²K 4.544,- €	
Holz mit Aluschale beidseitig flügelüberdeckend	U ₀ 1,1 W/m²K 4.906,- €	U ₀ 1,1 W/m²K 4.413,- €	U ₀ 1,1 W/m²K 4.818,- €	U ₀ 1,1 W/m²K 4.507,- €	U ₀ 1,1 W/m²K 4.538,- €	U ₀ 1,1 W/m²K 5.063,- €	U ₀ 1,1 W/m²K 5.184,- €	U ₀ 1,1 W/m²K 4.822,- €	U ₀ 1,1 W/m²K 4.906,- €	
Aluminium 84 mm Standard		U ₀ 1,4 W/m²K 2.802,- €	U ₀ 1,4 W/m²K 3.254,- €	U ₀ 1,4 W/m²K 3.043,- €	U ₀ 1,4 W/m²K 3.264,- €	U ₀ 1,5 W/m²K 3.300,- €	U ₀ 1,4 W/m²K 3.490,- €	U ₀ 1,4 W/m²K 3.191,- €	U ₀ 1,4 W/m²K 3.300,- €	U ₀ 1,4 W/m²K 3.600,- €
Aluminium einseitig (außen) flügelüberdeckend	U ₀ 1,2 W/m²K 3.793,- €	U ₀ 1,2 W/m²K 3.112,- €	U ₀ 1,2 W/m²K 3.588,- €	U ₀ 1,2 W/m²K 3.353,- €	U ₀ 1,2 W/m²K 3.573,- €	U ₀ 1,3 W/m²K 3.626,- €	U ₀ 1,2 W/m²K 3.814,- €	U ₀ 1,2 W/m²K 3.522,- €	U ₀ 1,2 W/m²K 3.610,- €	U ₀ 1,2 W/m²K 3.905,- €
Aluminium beidseitig flügelüberdeckend	U ₀ 0,85 W/m²K 4.292,- €	U ₀ 0,85 W/m²K 3.631,- €	U ₀ 0,84 W/m²K 4.104,- €	U ₀ 0,87 W/m²K 3.853,- €	U ₀ 0,87 W/m²K 4.160,- €	U ₀ 0,89 W/m²K 4.145,- €	U ₀ 0,84 W/m²K 4.292,- €	U ₀ 0,86 W/m²K 4.014,- €	U ₀ 0,87 W/m²K 4.145,- €	U ₀ 0,87 W/m²K 4.402,- €
Designglas passend zum jeweiligen Haustürmodell	 216,- € 61075/1 (Linol)  219,- € 61075/2	 100,- € 61090/1  416,- € 61090/2		 211,- € 61120/2  211,- € 61120/4		 318,- € 61160/1	 318,- € 61170/1	 318,- € 61180/1	 249,- € 61200/1  622,- € 61200/3	 481,- € 61210/1
Bitte beachten In manchen Bundesländern wird VSG gesetzlich gefordert. Bitte bei Bestellung angeben.	 318,- € 61075/1i	 211,- € 61090/3  492,- € 61090/4		 211,- € 61120/5  266,- € 61120/6 (Linol)		 318,- € 61160/2		 656,- € 61180/2	 249,- € 61200/5 (Trend 27)  249,- € 61200/6 (Linol)	 560,- € 61210/2
Mögliche Gläser für Seitenteile sind gekennzeichnet mit „ST“ am Ende	 274,- € 61075/2 ST	 211,- € 61090/5 (Linol)		 274,- € 61120/2 ST  274,- € 61120/5 ST		 509,- € 61160/3		 274,- € 61180/2 ST	 462,- € 61200/7	
Applikation Edelstahl RAL DuraMetallic / Natura / Exklusivfarbe matt Exklusivfarbe glänzend Stein	0,- € 221,- € 330,- € 560,- €		0,- € 221,- € 330,- € 560,- €		Appl. Str 20 mm 0,- € 221,- €			0,- € 221,- € 330,- € 560,- €		
					Staron 0,- €					

Preisübersicht / Haustüren

Modell Nr.	61240  Seite 45	61250  Seite 33	61260  Seite 48	61261  Seite 48	61264  Seite 46	62010*  Seite 34	68330  Seite 38+76	68530  Seite 52	68540  Seite 51	68600  Seite 56
Holz 80 mm, in Fichte/Meranti Standard	U ₀ 1,5 W/m²K 3.191,- €						U ₀ 1,5 W/m²K 2971,- €	U ₀ 1,5 W/m²K 2971,- €		U ₀ 1,5 W/m²K 3631,- €
Holz 80 mm beidseitig flügelüberdeckend	U ₀ 1,1 W/m²K 3.693,- €	U ₀ 1,2 W/m²K 3.605,- €	U ₀ 1,1 W/m²K 3.714,- €	U ₀ 1,1 W/m²K 3.604,- €	U ₀ 1,1 W/m²K 3.793,- €		U ₀ 1,0 W/m²K 3353,- €	U ₀ 1,0 W/m²K 3353,- €	U ₀ 1,0 W/m²K 3463,- €	
Holz mit Aluschale einseitig (außen) flügelüberdeckend	U ₀ 1,2 W/m²K 4.365,- €	U ₀ 1,2 W/m²K 4.402,- €	U ₀ 1,1 W/m²K 4.707,- €	U ₀ 1,1 W/m²K 4.596,- €	U ₀ 1,1 W/m²K 4.785,- €		U ₀ 1,1 W/m²K 4124,- €	U ₀ 1,1 W/m²K 4145,- €	U ₀ 1,1 W/m²K 4456,- €	U ₀ 1,1 W/m²K 4624,- €
Holz mit Aluschale beidseitig flügelüberdeckend	U ₀ 1,1 W/m²K 4.727,- €	U ₀ 1,1 W/m²K 4.780,- €	U ₀ 1,1 W/m²K 5.069,- €	U ₀ 1,1 W/m²K 4.958,- €	U ₀ 1,1 W/m²K 5.148,- €		U ₀ 1,1 W/m²K 4487,- €	U ₀ 1,0 W/m²K 4507,- €	U ₀ 1,1 W/m²K 4819,- €	U ₀ 1,1 W/m²K 4985,- €
Aluminium 84 mm Standard	U ₀ 1,4 W/m²K 3.143,- €	U ₀ 1,5 W/m²K 3.006,- €					U ₀ 1,4 W/m²K 2860,- €	U ₀ 1,3 W/m²K 2934,- €		U ₀ 1,4 W/m²K 3479,- €
Aluminium einseitig (außen) flügelüberdeckend	U ₀ 1,2 W/m²K 3.405,- €	U ₀ 1,3 W/m²K 3.280,- €	U ₀ 1,3 W/m²K 3.574,- €	U ₀ 1,2 W/m²K 3.405,- €	U ₀ 1,3 W/m²K 3.631,- €	U ₀ 1,2 W/m²K 3.613,- €	U ₀ 1,2 W/m²K 3185,- €	U ₀ 1,2 W/m²K 3191,- €	U ₀ 1,2 W/m²K 3300,- €	U ₀ 1,2 W/m²K 3805,- €
Aluminium beidseitig flügelüberdeckend	U ₀ 0,86 W/m²K 3.931,- €	U ₀ 0,93 W/m²K 3.800,- €	U ₀ 0,9 W/m²K 4.104,- €	U ₀ 0,93 W/m²K 3.931,- €	U ₀ 0,9 W/m²K 4.167,- €	U ₀ 1,0 W/m²K 4.133,- €	U ₀ 0,84 W/m²K 3710,- €	U ₀ 0,84 W/m²K 3736,- €	U ₀ 0,84 W/m²K 3853,- €	U ₀ 0,86 W/m²K 4271,- €
Designglas passend zum jeweiligen Haustürmodell	 100,- € 61240/1	 240,- € 61250/1	 318,- € (Trend 1) 61260/1	 622,- € 61261/3	 318,- € 61264/1 (Trend 1)	 318,- € 61264/2 (Linol)	 100,- € 68330/1	 148,- € 68530/4	 448,- € 68540/1	 672,- € 68600/3
		 318,- € 61250/2	 318,- € 61260/2 (Linol)		 872,- € 61264/3	 673,- € 61264/4	 360,- € 68330/15	 125,- € 68530/5	 249,- € 68540/2	 672,- € 68600/4
	 274,- € 61240/1 ST		 274,- € 61260/2 ST				 475,- € 68330/3	 543,- € 68540/3		 672,- € 68600/5
Applikation										
Edelstahl			0,- €	0,- €		0,- €				
RAL			221,- €	221,- €						
DuraMetallic / Natura / Exklusivfarbe matt			330,- €	330,- €						
Exklusivfarbe glänzend			560,- €	560,- €						
Stein			549,- €	549,- €						

* Flügel außen zweifarbig im Preis enthalten


























Preisübersicht / Haustüren

Modell Nr.	68601  Seite 56	68602  Seite 56	68650  Seite 55	68750  Seite 84	68900  Seite 30+72	68901  Seite 30	68902  Seite 30	68907  Seite 31	68910  Seite 31
Holz 80 mm, in Fichte/Meranti Standard	U ₀ 1,5 W/m²K 3.191,-€	U ₀ 1,5 W/m²K 3.522,-€	U ₀ 1,5 W/m²K 3.300,-€	U ₀ 1,4 W/m²K 4.104,-€					
Holz 80 mm beidseitig flügelüberdeckend					U ₀ 1,0 W/m²K 2.902,-€	U ₀ 1,0 W/m²K 3.023,-€	U ₀ 1,0 W/m²K 3.143,-€	U ₀ 1,0 W/m²K 3.080,-€	U ₀ 1,0 W/m²K 3.300,-€
Holz mit Aluschale einseitig (außen) flügelüberdeckend	U ₀ 1,1 W/m²K 4.183,-€	U ₀ 1,1 W/m²K 4.514,-€	U ₀ 1,1 W/m²K 4.293,-€		U ₀ 1,1 W/m²K 4.036,-€	U ₀ 1,1 W/m²K 4.167,-€	U ₀ 1,1 W/m²K 4.276,-€	U ₀ 1,1 W/m²K 4.276,-€	U ₀ 1,1 W/m²K 4.402,-€
Holz mit Aluschale beidseitig flügelüberdeckend	U ₀ 1,1 W/m²K 4.545,-€	U ₀ 1,1 W/m²K 4.876,-€	U ₀ 1,1 W/m²K 4.655,-€		U ₀ 1,0 W/m²K 4.392,-€	U ₀ 1,0 W/m²K 4.528,-€	U ₀ 1,0 W/m²K 4.639,-€	U ₀ 1,0 W/m²K 4.639,-€	U ₀ 1,0 W/m²K 4.764,-€
Aluminium 84 mm Standard	U ₀ 1,4 W/m²K 3.154,-€	U ₀ 1,4 W/m²K 3.379,-€	U ₀ 1,4 W/m²K 3.191,-€		U ₀ 1,3 W/m²K 2.749,-€	U ₀ 1,3 W/m²K 2.912,-€			
Aluminium einseitig (außen) flügelüberdeckend	U ₀ 1,2 W/m²K 3.405,-€	U ₀ 1,2 W/m²K 3.714,-€	U ₀ 1,2 W/m²K 3.522,-€		U ₀ 1,1 W/m²K 3.060,-€	U ₀ 1,1 W/m²K 3.191,-€	U ₀ 1,1 W/m²K 3.300,-€	U ₀ 1,1 W/m²K 3.300,-€	U ₀ 1,1 W/m²K 3.443,-€
Aluminium beidseitig flügelüberdeckend	U ₀ 0,86 W/m²K 3.914,-€	U ₀ 0,86 W/m²K 4.171,-€	U ₀ 0,85 W/m²K 3.993,-€		U ₀ 0,77 W/m²K 3.243,-€	U ₀ 0,77 W/m²K 3.405,-€	U ₀ 0,77 W/m²K 3.522,-€	U ₀ 0,77 W/m²K 3.522,-€	U ₀ 0,77 W/m²K 3.631,-€
Designglas passend zum jeweiligen Haustürmodell <u>Bitte beachten</u> In manchen Bundesländern wird VSG gesetzlich gefordert. Bitte bei Bestellung angeben.	 475,-€ 68601/1	 640,-€ 68602/1	 481,-€ 68650/2	 648,-€ 68750/1				Applikation Holz in Eiche	
	 475,-€ 68601/4	 640,-€ 68602/3	 706,-€ 68650/3						
			 560,-€ 68650/4						
Mögliche Gläser für Seitenteile sind gekennzeichnet mit „ST“ am Ende							 274,-€ 68902/ST	 274,-€ 68907/ST	 274,-€ 68910/ST
Applikation Edelstahl RAL DuraMetallic / Natura / Exklusivfarbe matt Exklusivfarbe glänzend Stein						0,-€ 221,-€ 330,-€ 560,-€		Holz 330,-€ 0,-€ 221,-€ 330,-€ 560,-€ 549,-€	0,-€ 221,-€ 330,-€ 560,-€ 549,-€

Straight Line Haustüren

[illegible]

Preisübersicht / Straight Line Haustüren

Modell Nr.	93040	93050	94022	94024	94030	94040	94051
	Seite 24 	Seite 21 	Seite 20 	Seite 20 	Seite 22 	Seite 24 	Seite 21 
Holz 80 mm, in Fichte/Meranti Standard							
Holz 80 mm beidseitig flügelüberdeckend							
Holz mit Aluschale einseitig (außen) flügelüberdeckend							
Holz mit Aluschale beidseitig flügelüberdeckend							
Aluminium 84 mm Standard							
Aluminium einseitig (außen) flügelüberdeckend	U ₀ 1,3 W/m²K 3.417,- €	U ₀ 1,2 W/m²K 3.526,- €	U ₀ 1,2 W/m²K 3.306,- €	U ₀ 1,2 W/m²K 3.365,- €	U ₀ 1,2 W/m²K 3.306,- €	U ₀ 1,3 W/m²K 3.417,- €	U ₀ 1,2 W/m²K 3.526,- €
Aluminium beidseitig flügelüberdeckend	U ₀ 0,93 W/m²K 3.914,- €	U ₀ 0,86 W/m²K 4.024,- €	U ₀ 0,84 W/m²K 3.805,- €	U ₀ 0,84 W/m²K 3.862,- €	U ₀ 0,84 W/m²K 3.805,- €	U ₀ 0,93 W/m²K 3.914,- €	U ₀ 0,86 W/m²K 4.024,- €
Designglas passend zum jeweiligen Haustürmodell	 91040/1	 91050/2	 Linol	 91020/1	 92020/1	 91040/1	 91050/2
<u>Bitte beachten</u> In manchen Bundesländern wird VSG gesetzlich gefordert. Bitte bei Bestellung angeben.	je 221,- €					je 221,- €	
	 92041/1	 92050/1	 92021/1	 92022/1	 92031/1	 92041/1	 92050/1
	 318,- € 91040/2	 92051/1 je 318,- €				 318,- € 91040/2	 92051/1 je 318,- €
Mögliche Gläser für Seitenteile sind gekennzeichnet mit „ST“ am Ende							
Applikation							
Edelstahl				0,- €	0,- €	0,- €	0,- €
RAL				221,- €	221,- €	221,- €	221,- €
DuraMetallic / Natura / Exklusivfarbe matt				330,- €	330,- €	330,- €	330,- €
Exklusivfarbe glänzend				560,- €	560,- €	560,- €	560,- €
Stein				560,- €	549,- €	549,- €	560,- €

Designglas im Seitenteil für Straight Line Haustüren

wie in der Haustür je Seitenteil 274,- €

ausgenommen
Designglas 91040/2
Designglas 91050/2

auf Anfrage
auf Anfrage

Preisberechnung / Material und Ausführung

	Holz	Exklusiv-Holz	Holz „astig“	Holz mit Aluschale	Aluminium Standard	Aluminium 1-seitig FL	Aluminium 2-seitig FL
Haustüren in der Holzart							
Fichte oder Meranti	ohne Aufpreis	siehe Seite 3	siehe Seite 2	ohne Aufpreis			
Lärche oder Eiche	448,-€	siehe Seite 3	siehe Seite 2	448,-€			

Seitenteil A3 bis max. Breite 600 mm (Preis je ST)

Aluminium					1.050,-€	1.050,-€	1.050,-€
Fichte oder Meranti	922,-€	siehe Seite 3	siehe Seite 2	1.638,-€			
Lärche oder Eiche	1.135,-€	siehe Seite 3	siehe Seite 2	1.852,-€			
Thermofichte			1.025,-€				
Fichte astig		920,-€	920,-€				
Lärche astig		1.230,-€	1.230,-€				
Eiche astig		1.296,-€	1.296,-€				
Oberfläche gebürstet		416,-€	416,-€				
Eiche Räucheroptik	in Verbindung mit der Haustür ohne Aufpreis						

Seitenteil A3 bis max. Breite 1230 mm (Preis je ST)

Aluminium					1.287,-€	1.287,-€	1.287,-€
Fichte oder Meranti	1.282,-€			2.006,-€			
Lärche oder Eiche	1.496,-€			2.222,-€			
Thermofichte			1.492,-€				
Fichte astig		1.282,-€	1.282,-€				
Lärche astig		1.592,-€	1.592,-€				
Eiche astig		1.659,-€	1.659,-€				
Oberfläche gebürstet		416,-€	416,-€				
Eiche Räucheroptik	in Verbindung mit der Haustür ohne Aufpreis						

Oberlicht festverglast bis max. Höhe 760 mm (Preis je OL)

Aluminium					593,-€	593,-€	593,-€
Fichte oder Meranti	369,-€			747,-€			
Lärche oder Eiche	448,-€			824,-€			
Thermofichte, Fichte astig, Lärche astig, Eiche astig		448,-€	448,-€				
Oberfläche gebürstet		467,-€	467,-€				
Eiche Räucheroptik	in Verbindung mit der Haustür ohne Aufpreis						

Oberlicht kippbar bis max. Höhe 760 mm (Preis je OL)

Aluminium					980,-€	980,-€	980,-€
Fichte oder Meranti	510,-€			916,-€			
Lärche oder Eiche	590,-€			993,-€			
Thermofichte, Fichte astig, Lärche astig, Eiche astig		590,-€	€590,-				
Oberfläche gebürstet		609,-€	€609,-				
Eiche Räucheroptik	in Verbindung mit der Haustür ohne Aufpreis						

Farben für Haustüren, Seitenteile und Oberlicht

Vorzugs- und Naturfarben (Holz)	ohne Aufpreis			ohne Aufpreis			
Vorzugsfarben (Aluminium)				ohne Aufpreis	ohne Aufpreis	ohne Aufpreis	ohne Aufpreis
RAL-Farben, DuraMetallic (je HT)	238,-€			462,-€	462,-€	462,-€	462,-€
RAL-Farben, DuraMetallic (je ST/OL)	41,-€			125,-€	125,-€	125,-€	125,-€
Natura (je HT)				613,-€	613,-€	613,-€	613,-€
Natura (je ST/OL)				125,-€	125,-€	125,-€	125,-€

Preisberechnung /


Sondergrößen, Gläser, Applikationen und Zubehör

	Holz	Exklusiv-Holz	Holz „astig“	Holz mit Aluschale	Aluminium Standard	Aluminium 1-seitig FL	Aluminium 2-seitig FL
2-Farbigkeit							
Holz innen weiß – außen andere Vorzugsfarbe innen Naturfarbe – außen RAL	159,-€						
Aluminium innen weiß – außen andere Vorzugsfarbe innen Vorzugsfarbe – außen DuraMetallic					159,-€	159,-€	159,-€
Flügel/Füllung außen zweifarbig, Vorzugsfarbe oder RAL komb.	360,-€			360,-€	360,-€	360,-€	360,-€
Rahmen andere Farbe, Vorzugsfarbe oder RAL	0,-€			0,-€	0,-€	0,-€	0,-€
Rahmen andere Farbe, Natura oder DuraMetallic				125,-€	125,-€	125,-€	125,-€
Sondergrößen, Sonderausführung							
Sondergrößen	224,-€	nicht möglich	nicht möglich	224,-€	224,-€	224,-€	224,-€
nach außen öffnend	337,-€	nicht möglich	337,-€	603,-€	337,-€	337,-€	337,-€
zweiflügelig	Grundpreis x2	nicht möglich	nicht möglich	nicht möglich	Grundpreis x2	Grundpreis x2	Grundpreis x2
Rund-/Segmentbogen (je HT)	1277,-€	nicht möglich	1.277,-€*	2.054,-€	2.347,-€	2.347,-€	2.347,-€
Rund-/Segmentbogen (je ST)	678,-€	nicht möglich	678,-€*	1062,-€	823,-€	823,-€	823,-€
Gläser							
VSG 6 mm einseitig (je HT)	117,-€	117,-€	117,-€	117,-€	117,-€	117,-€	117,-€
VSG 6 mm zweiseitig (je HT)	215,-€	215,-€	215,-€	215,-€	215,-€	215,-€	215,-€
VSG 6 mm einseitig (je ST/OL)	117,-€	117,-€	117,-€	117,-€	117,-€	117,-€	117,-€
VSG 6 mm zweiseitig (je ST/OL)	215,-€	215,-€	215,-€	215,-€	215,-€	215,-€	215,-€
Applikationen wenn technisch möglich							
Edelstahl	0,-€	0,-€	0,-€	0,-€	0,-€	0,-€	0,-€
RAL-Farben	221,-€	221,-€	221,-€	221,-€	221,-€	221,-€	221,-€
DuraMetallic, Natura, Exklusivfarbe matt	330,-€	330,-€	330,-€	330,-€	330,-€	330,-€	330,-€
Exklusivfarbe glänzend	560,-€	560,-€	560,-€	560,-€	560,-€	560,-€	560,-€
Stein, alle 4 Typen	549,-€	549,-€	549,-€	549,-€	549,-€	549,-€	549,-€
Zubehör							
E-Öffner	99,-€	99,-€	99,-€	99,-€	99,-€	99,-€	99,-€
Flachformtürschließer mit Feststellung (90°), ohne Verstärkung	419,-€	419,-€	419,-€	419,-€	419,-€	€419,-€	419,-€
Verdeckt liegender Obertürschließer** ohne Feststellung	603,-€	603,-€	603,-€	603,-€	603,-€	603,-€	603,-€
Verdeckt liegender Obertürschließer** mit Feststellung (90°)	659,-€	659,-€	659,-€	659,-€	659,-€	659,-€	659,-€
Spezialzylinder mit Gefahrenfunktion, bei Nachbestellung Zylinder lose inkl. 3 Schlüssel (serienmäßig in jeder Haustür enthalten)	37,-€	37,-€	37,-€	37,-€	37,-€	37,-€	37,-€
Schlüssel für Spezialzylinder zusätzlich	15,-€	15,-€	15,-€	15,-€	15,-€	15,-€	15,-€
Knaufzylinder	46,-€	46,-€	46,-€	46,-€	46,-€	46,-€	46,-€
Spezialzylinder mit Sicherungskarte	111,-€	111,-€	111,-€	111,-€	111,-€	111,-€	111,-€
Schlüssel für Spezialzylinder mit Sicherungskarte zusätzlich	21,-€	21,-€	21,-€	21,-€	21,-€	21,-€	21,-€

*nur in Segmentbogen

**Rahmenaußenmaß max. 1180 x 2240 mm möglich





Finden Sie einen BAYERWALD®- Fachhandelspartner in Ihrer Nähe.

bayerwald.com

Partner vor Ort



Partner vor Ort

Finden Sie Ihren BAYERWALD-Fachhandelspartner in Ihrer Nähe.

Land

Deutschland

Postleitzahl

Umkreis

5 km

Händler finden

Gestalten Sie Ihre individuelle Haustür mit dem BAYERWALD®- Haustürdesigner.

haustuerdesigner.com

BAYERWALD®-Haustürdesigner



> Gestalten Sie Ihre
individuelle Haustür

Haustürdesigner starten 

Notizen

Legende:

ALU

Aluminium

GLAS

/ ALU

Glas/Aluminium

HOLZ

Holz

HOLZ

/ ALU

Holz/Aluminium

KU

Kunststoff

HOLZ

dargestellte Ausführung, z.B. Holz

Legende:

ALU

Aluminium

GLAS

/ ALU

Glas/Aluminium

HOLZ

Holz

HOLZ

/ ALU

Holz/Aluminium

KU

Kunststoff

HOLZ

dargestellte Ausführung, z.B. Holz

Legende:

ALU	Aluminium
GLAS / ALU	Glas/Aluminium
HOLZ	Holz
HOLZ / ALU	Holz/Aluminium
KU	Kunststoff
HOLZ	dargestellte Ausführung, z.B. Holz

Gestalten Sie Ihre eigene Traumhaustür:

haustuerdesigner.com

Wünschen Sie noch mehr Auswahl?

Weitere Prospekte für Fenster und Sonnenschutz erhalten Sie bei Ihrem BAYERWALD®-Fachhändler oder unter bayerwald.com/prospekte

Ihr BAYERWALD®-Fachhandelspartner



BWH001, Stand 01/2020

*Preise inkl. gesetzlicher MwSt. Unverbindliche Preisempfehlung.
Irrtümer und technische Änderungen vorbehalten. Farbabweichungen sind drucktechnisch bedingt. Preisfindung, detaillierte technische Angaben und konstruktiv machbare Ausführungen laut gültiger Preisliste. U₀-Werte berechnet bei einer Haustürgröße von 1.230 x 2.180 mm RAM.
Preise gültig ab 01.01.2020 – 31.12.2020, ohne Montage.

BAYERWALD®

FENSTER UND TÜREN

BAYERWALD® – Fenster Haustüren GmbH

Gewerbepark 7

D-94154 Neukirchen vorm Wald

Tel. +49 8504 400-0

Fax +49 8504 2077

bayerwald.com