


BAYERWALD®

FENSTER UND TÜREN



BLACK EDITION

IN EDELSCHWARZ | AKZENTE BEI HOLZ- UND ALUMINIUMHAUSTÜREN

+6%
MKZ



MODERNE UND SCHLICHTE ELEGANZ /

BLACK EDITION

BAYERWALD®

BLACK EDITION steht für hochwertige Verarbeitung und modernes, edles Design. Akzente in Edelschwarz machen jede Haustür zu einem individuellen Meisterstück. Zudem überzeugen die hervorragende Wärmedämmung und der hohe Sicherheitsfaktor. BAYERWALD® – rundum sorglos.



Aluminium-
haustüren mit
Echtholz

Seite 4



Aluminium-
haustüren
ART Design

Seite 8



Holz-
haustüren

Seite 12



Aluminium-
haustüren

Seite 16



24

Black Edition Aluminiumhaustüren /



2303B

Edelschwarz ähnl. RAL 9005
Echtholzoberfläche Eiche astig außen
Innenansicht in Rahmenfarbe (Standard)
Griff: Nr. 722
Preis: ab 5.249,- €
Preis wie abgebildet: 5.249,- €

ALU



2304B

Edelschwarz ähnl. RAL 9005
Echtholzoberfläche Eiche astig außen
Innenansicht in Rahmenfarbe (Standard)
Glas Satinato mit schwarzem Stufenglas
Griff: Nr. 722
Preis: ab 5.799,- €
Preis wie abgebildet: 5.799,- €

ALU

Edle Echtholzoberfläche



Elegantes Stufenglas in schwarz

Black Edition Aluminiumhaustüren /



2305B

Edelschwarz ähnl. RAL 9005
Echtholzoberfläche Eiche astig außen
Innenansicht in Rahmenfarbe (Standard)
Applikation Edelschwarz ähnl. RAL 9005
Glas Satinato
Griff: Nr. 722
Preis: ab 5.799,- €
Preis wie abgebildet: 5.799,- €

ALU



2306B

Edelschwarz ähnl. RAL 9005
Echtholzoberfläche Eiche astig außen
Innenansicht in Rahmenfarbe (Standard)
Applikation Edelschwarz ähnl. RAL 9005
Glas Satinato
Griff: Nr. 722
Preis: ab 5.799,- €
Preis wie abgebildet: 5.799,- €

ALU

Moderner Mix verschiedenster Materialien



Applikationen in Edelschwarz





Black Edition Aluminiumhaustüren /



2401B

Edelschwarz ähnl. RAL 9005
Oberfläche ART-BETON außen
Innenansicht in Rahmenfarbe (Standard)
Griff: Nr. 722
Preis: ab 5.249,- €
Preis wie abgebildet: 5.529,- €

ALU





2402B

Edelschwarz ähnl. RAL 9005
Oberfläche ART-CORTEN außen
Innenansicht in Rahmenfarbe (Standard)
Lisenen in Edelschwarz ähnl. RAL 9005
Glas Satinato
Griff: Nr. 722
Preis: ab 5.249,- €
Preis wie abgebildet: 5.249,- €

ALU

Elegante Lisenen in Edelschwarz



Designoberfläche ART Beton

Black Edition Aluminiumhaustüren /



2403B

Edelschwarz ähnl. RAL 9005
Oberfläche ART-STEEL außen
Innenansicht in Rahmenfarbe (Standard)
Lisenen in Edelschwarz ähnl. RAL 9005
Designglas 2403/1
Griff: Nr. 722
Preis: ab 5.249,- €
Preis wie abgebildet: 5.531,- €

ALU




2404B

Edelschwarz ähnl. RAL 9005
Oberfläche ART-STONE außen
Innenansicht in Rahmenfarbe (Standard)
Lisenen in Edelschwarz ähnl. RAL 9005
Glas Satinato
Griff: Nr. 722
Preis: ab 5.249,- €
Preis wie abgebildet: 5.249,- €

ALU

Erhabene Lisenen in Edelschwarz



Designoberfläche ART Steel





Black Edition Holzhaustüren /



93010B

Eiche astig, Räucheroptik
Lisenen Edelschwarz ähnl. RAL 9005
Griff Nr. 722
Preis: ab 4.439,- €
Preis wie abgebildet: 5.264,- €

HOLZ ALU



93011B

Eiche astig
Lisenen Edelschwarz ähnl. RAL 9005
Griff Nr. 743
Preis: ab 4.499,- €
Preis wie abgebildet: 4.846,- €

HOLZ ALU



93020B

Eiche astig
Lisenen Edelschwarz ähnl. RAL 9005
Designglas 92020/1
Griff Nr. 760
Preis: ab 5.139,- €
Preis wie abgebildet: 5.363,- €

HOLZ ALU

Black Edition Holzhaustüren /



93030B

Eiche astig
Lisenen Edelschwarz ähnl. RAL 9005
Designglas 92020/1
Griff Nr. 770
Preis: ab 5.139,- €
Preis wie abgebildet: 5.734,- €

HOLZ **ALU**



93031B

Eiche astig
Lisenen Edelschwarz ähnl. RAL 9005
Designglas 92031/1
Griff Nr. 760
Preis: ab 5.199,- €
Preis wie abgebildet: 5.423,- €

HOLZ **ALU**



93040B

Eiche astig, Räucheroptik
Lisenen Edelschwarz ähnl. RAL 9005
Designglas 92040/1
Griff Nr. 722
Preis: ab 5.259,- €
Preis wie abgebildet: 6.318,- €

HOLZ **ALU**



94020B

Eiche astig, Räucheroptik
 Applikation Edelschwarz ähnl. RAL 9005 aufgesetzt
 Glas Matt Struktur sandgestrahlt
 Griff Nr. 760
 Preis: ab 5.199,- €
 Preis wie abgebildet: 5.647,- €

HOLZ **ALU**



93032B

Eiche astig, Räucheroptik
 Lisenen Edelschwarz ähnl. RAL 9005
 Glas Matt Struktur sandgestrahlt
 Griff Nr. 743
 Preis: ab 5.139,- €
 Preis wie abgebildet: 5.934,- €

HOLZ **ALU**

Einzigartige, exklusive Holzoptik



Hochwertige Materialien
 anprechend veredelt

Black Edition Aluminiumhaustüren /



93010B

Weißaluminium RAL 9006
Lisenen Edelschwarz ähnl. RAL 9005
Griff Nr. 722
Preis: ab 3.749,- €
Preis wie abgebildet: 4.126,- €

HOLZ **ALU**



93011B

Mausgrau RAL 7005
Lisenen Edelschwarz ähnl. RAL 9005
Griff Nr. 760
Preis: ab 3.809,- €
Preis wie abgebildet: 3.809,- €

HOLZ **ALU**

Flächenbündige Lisenen in Edelschwarz



Zeitlose Kombination von Glas,
und Aluminium



Black Edition Aluminiumhaustüren /



93020B

Graualuminium RAL 9007
Lisenen Edelschwarz ähnl. RAL 9005
Designglas 92020/1
Griff Nr. 770
Preis: ab 4.269,- €
Preis wie abgebildet: 4.864,- €

HOLZ **ALU**



93030B

Mausgrau RAL 7005
Lisenen Edelschwarz ähnl. RAL 9005
Designglas 92020/1
Griff Nr. 770
Preis: ab 4.269,- €
Preis wie abgebildet: 4.864,- €

HOLZ **ALU**



93031B

Verkehrsweiß RAL 9016
Lisenen Edelschwarz ähnl. RAL 9005
Designglas 92031/1
Griff Nr. 743
Preis: ab 4.329,- €
Preis wie abgebildet: 4.900,- €

HOLZ **ALU**



93040B

Weißaluminium RAL 9006
Lisenen Edelschwarz ähnl. RAL 9005
Designglas 92040/1
Griff Nr. 722
Preis: ab 4.389,- €
Preis wie abgebildet: 5.000,- €

HOLZ **ALU**



94020B

Verkehrsweiß RAL 9016
Applikation Edelschwarz ähnl. RAL 9005 aufgesetzt
Glas Matt Struktur sandgestrahlt
Griff Nr. 743
Preis: ab 4.329,- €
Preis wie abgebildet: 4.676,- €

HOLZ **ALU**



93032B

Graualuminium RAL 9007
Lisenen Edelschwarz ähnl. RAL 9005
Glas Matt Struktur sandgestrahlt
Griff Nr. 760
Preis: ab 4.269,- €
Preis wie abgebildet: 4.269,- €

HOLZ **ALU**



Unser Sicherheitsstandard /

17-fach-Verriegelung

ALU



1 ➤ Zwillingriegelverschluss oben
Schließleiste



2 ➤ 6er-Pack Tresorbolzen
Schließleiste



3 ➤ Haustürschloss
Schließleiste



4 ➤ 6er-Pack Tresorbolzen
Schließleiste



5 ➤ Zwillingriegelverschluss unten
Schließleiste



6 ➤ Tresorband®

5-fach-Verriegelung

HOLZ



1 ➤ Zwillingriegelverschluss oben
Schließleiste



2 ➤ Haustürschloss
Schließleiste



3 ➤ Zwillingriegelverschluss unten
Schließleiste

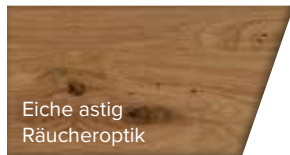
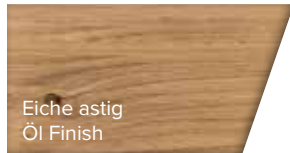


4 ➤ Tresorband®


Die Sichere

Black Edition Farbwelt /

Oberflächen auf Holz


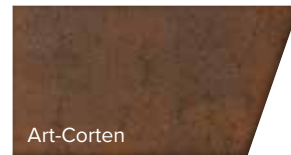
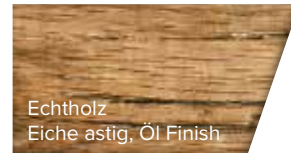


Astig

Äste sind Wuchsmerkmale des Kernholzes und führen bis ins Mark des Baumes. Sie verbleiben daher in allen Zonen des aufgeschnittenen Holzes und werden sichtbar.

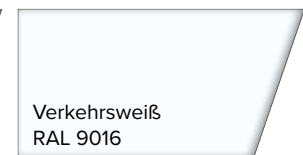
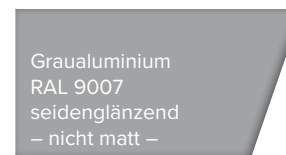
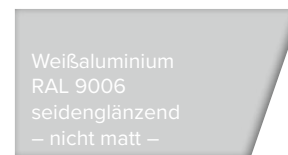

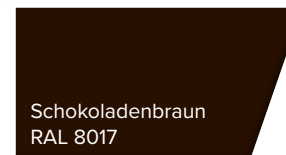
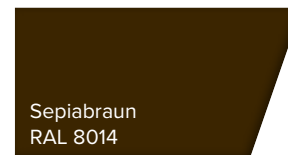
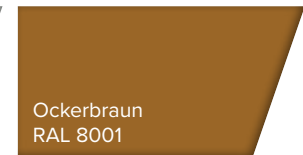

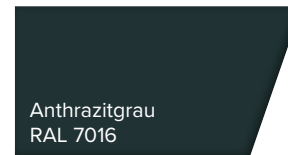
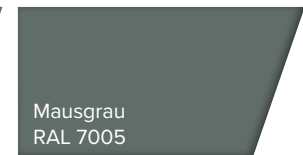

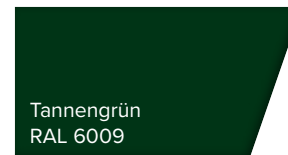
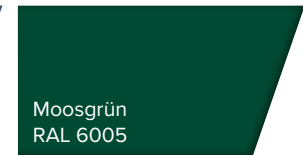
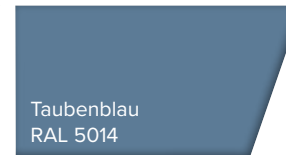
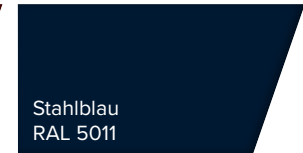
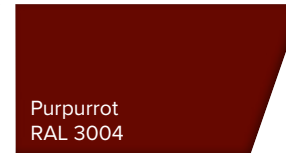
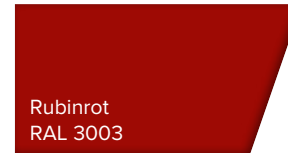
Oberfläche Öl Finish und Räucheroptik nur bei Holzhaustüren möglich.

Oberflächen ART Kollektion



Die Oberflächen der Art-Kollektion Echtholz ist nur bei den Modellen 2303B, 2304B, 2305B und 2306B möglich. Die Oberflächen Corten, Stone, Beton und Steel sind nur bei den Modellen 2401B, 2402B, 2403B, 2404B möglich.

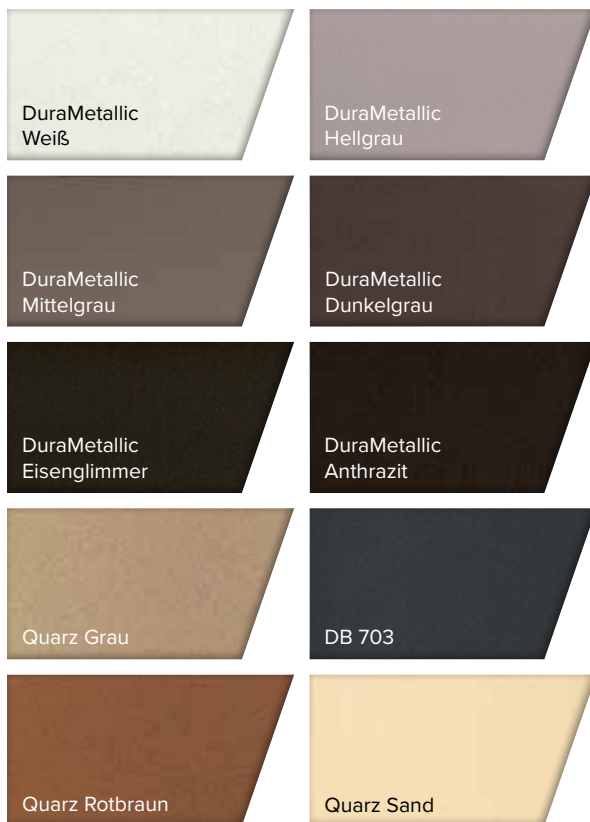
Vorzugsfarben ohne Aufpreis auf Aluminium




Vorzugsfarbe Lehmbraun RAL 8003 nicht dargestellt.

Bei den Modellen 2303B, 2304B, 2305B, 2306B, 2401B, 2402B, 2403B, 2404B sind nur die Farben RAL 3004, RAL 6005, RAL 7005, RAL 7016, RAL 8014, RAL 8017, RAL 9006, RAL 9007, RAL 9005, RAL 9016 möglich.


DuraMetallic auf Aluminium



Natura auf Aluminium



Exklusivfarben auf Aluminium



Bei den Modellen 2303B, 2304B, 2305B, 2306B, 2401B, 2402B, 2403B, 2404B sind die Farbgruppen DuraMetallic (außer DB 703), Natura und Exklusivfarben nicht möglich.

Black Edition Ausstattung /

Gläser



Iso Klar



Ornamentglas Mastercare



Matt Struktur sandgestrahlt



Ornamentglas Gotik weiß



Ornamentglas 521 weiß



Ornamentglas Chinchilla weiß



Barock weiß

Bei den Modellen 2303B, 2304B, 2305B, 2306B, 2401B, 2402B, 2403B, 2404B nur die Gläser Iso Klar, Satinato und Mastercare möglich.

Kunststoffrandverbund schwarz (Standard)

Diese Standardgläser sind bei Haustüren, Oberlicht und Seitenteilen im Preis enthalten. Farbige Gläser sind in geschützter Lage einzubauen, auf Spannrisse gibt es keine Garantie.

Bitte beachten: In manchen Bundesländern wird VSG gesetzlich gefordert. Bitte bei Bestellung angeben. Ihr BAYERWALD®-Fachhandelspartner berät Sie und hilft Ihnen gerne, das optimale Sicherheitsglas zu finden!

Verriegelungen

ALU



17-fach-Verriegelung



3-fach-Selbstverriegelung Automatik

mit A-Öffner
381,- €

A-Öffner

HOLZ



5-fach-Selbstverriegelung

ohne A-Öffner

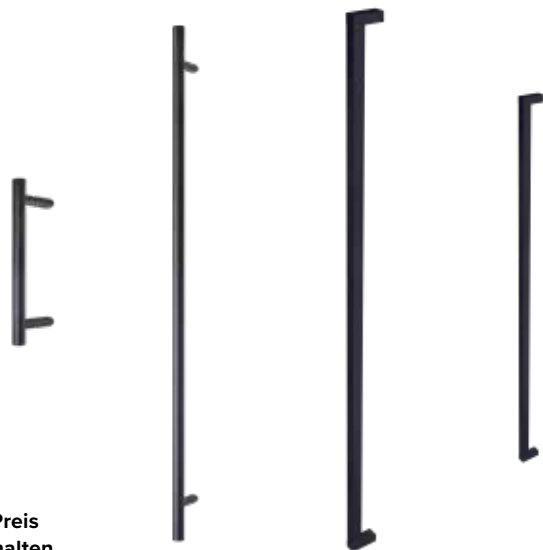


5-fach-Selbstverriegelung

mit A-Öffner und Netzteil
447,- €

A-Öffner

Griffe



Im Preis enthalten

Nr. 760
ca. 400 mm
0,- €

Nr. 770
ca. 1400 mm
371,- €

Nr. 722
ca. 1500 mm
377,- €

Nr. 743
ca. 1000 mm
347,- €

Griffstange rund
Befestigung schräg

Griffstange quadratisch
Befestigung gerade

Bei den Modellen 2303B, 2304B, 2305B, 2306B, 2401B, 2402B, 2403B, 2404B ist nur der Griff Nr. 722 **ohne Aufpreis** möglich.

Innendrücker im Preis enthalten



Nr. 719R schwarz
Außen- und Innenrosette
rund mit Ziehschutz



Nr. 719E schwarz
Außenrosette eckig
mit Ziehschutz



Nr. 719EE schwarz
Außen- und Innenrosette
eckig mit Ziehschutz

Ausführung

beidseitig flügelüberdeckend



ALU

Rahmenstärke 84 mm
Füllungsstärke 87 mm
U_D-Wert bis 0,77 W/m²K möglich



HOLZ

Rahmenstärke 80 mm
Füllungsstärke 80 mm
U_D-Wert bis 0,9 W/m²K möglich



**ORIGINAL TRESORBAND® –
nur bei BAYERWALD®**



SICHER – und zudem NICHT SICHTBAR!

Der unsichtbare vollautomatische Haustürantrieb /



* Nur bei Aluminiumhaustüren beidseitig flügel-überdeckend und nach innen öffnend möglich.

bw-tronic®-Paket

- Antrieb
- 3-fach-Automatikschloss mit A-Öffner
- Zwei Fernbedienungen
- Spezial-Trafo

Paketpreis* 1.113,- €

Vorteile

- Der Antrieb ist komplett im Türflügel integriert und somit unsichtbar.
- Die Haustür kann jederzeit auch mit Schlüssel gesperrt werden.
- Mit einem Handsender wird die Tür geöffnet bzw. geschlossen. Das Besondere daran ist, dass die Codes ständig wechseln. Dadurch erhalten Sie eine höhere Manipulationssicherheit.
- Push-to-open-Funktion: Tür öffnet automatisch nach manuellem Impuls um ca. 10° (optional einstellbar).
- Die Ausführung des Antriebs erfolgt als Niedrigenergetür nach DIN 18650, dadurch sicherer Betrieb.
- Anschlussmöglichkeit für externe Signalgeber.
- Integrierter akustischer Signalgeber.
- Der Antrieb ist wartungsarm.
- Push-to-close-Funktion: Tür schließt automatisch nach manuellem Impuls um ca. 10° (Werkseinstellung).
- Individuelle Einstellmöglichkeiten über DIP-Schalter.
- Die ideale Lösung für barrierefreies Bauen und Wohnen.
- Mit Einklemmschutz.

bw-tronic®
automatic open-close system



Unsichtbare Technik



Einklemmschutz



Programmiereinheit

Ihr Finger ist der Schlüssel /

Fingerprint

Mit einem Fingerprint verlassen Sie sich nicht auf Schlüssel, Karten oder Codes. Das mag erst einmal unsicherer klingen als die herkömmlichen Schließsysteme – ist es aber nicht. Türschlösser mit Fingerabdruck stellen sogar eine Erhöhung der Sicherheit im eigenen Heim dar.

Und das aus guten Gründen:

Weder Schlüssel noch Karten können verloren gehen. Besitzer eines solchen Schlosses können also weder sich selbst ausschließen, noch durch das Verlieren einem anderen versehentlich Zutritt gewähren. Der Code kann nicht vergessen werden. Und leere Batterien, wie es im Transponder durchaus einmal vorkommen kann, führen auch nicht mehr dazu, dass Bewohner ratlos vor verschlossener Tür stehen.

sekey
biometric systems

1.



Fingerprint integriert im
Türblatt **ohne** BT RFID
845,- €

2.





Fingerprint integriert im
Türblatt **mit** BT RFID
902,- €

(Einbauhöhe ca. 1500 mm)



















Black Edition Preisübersicht /

Modell Nr.	2303B*	2304B*	2305B*	2306B*	2401B	2402B	2403B	2404B
	Seite 5 	Seite 5 	Seite 6 	Seite 6 	Seite 9 	Seite 9 	Seite 10 	Seite 10 
Holz 80 mm in Eiche astig beidseitig flügelüberdeckend								
Aluminium beidseitig flügelüberdeckend					U_o 0,97 W/m²K	U_o 1,0 W/m²K	U_o 1,1 W/m²K	U_o 1,1 W/m²K
Aluminium mit Echtholzoberfläche (außen) beidseitig flügelüberdeckend	U_o 0,96 W/m²K 5.249,- €	U_o 1,0 W/m²K 5.799,- €	U_o 1,0 W/m²K 5.799,- €	U_o 1,0 W/m²K 5.799,- €	5.249,- €	5.249,- €	5.249,- €	5.249,- €
Aufpreis Echtholzoberfläche innen beidseitig flügelüberdeckend	850,- €	850,- €	850,- €	850,- €				
Aufpreis Oberfläche Art Steel (außen) beidseitig flügelüberdeckend					kein Aufpreis	kein Aufpreis	kein Aufpreis	kein Aufpreis
Aufpreis Oberfläche Art Corten (außen) beidseitig flügelüberdeckend					kein Aufpreis	kein Aufpreis	kein Aufpreis	kein Aufpreis
Aufpreis Oberfläche Art Stone (außen) beidseitig flügelüberdeckend					kein Aufpreis	kein Aufpreis	kein Aufpreis	kein Aufpreis
Aufpreis Oberfläche Art Beton (außen) beidseitig flügelüberdeckend					280,- €	280,- €	280,- €	280,- €
Aufpreis Sockelblech 30 mm in Edelschwarz					kein Aufpreis	kein Aufpreis	kein Aufpreis	kein Aufpreis
Gläser Iso Klar / Satinato / Mastercare		kein Aufpreis	kein Aufpreis	kein Aufpreis		kein Aufpreis	kein Aufpreis	kein Aufpreis
Designglas Haustür / Seitenteil Haustürglas bereits mit VSG-Verglasung beidseitig Seitenteilglas in VSG gegen Aufpreis <u>Bitte beachten</u> In manchen Bundesländern wird VSG gesetzlich gefordert. Bitte bei Bestellung angeben. Designgläser in Matt Struktur sandgestrahlt mit Klarglasstreifen wie Lisenen Mögliche Gläser für Seitenteile sind gekennzeichnet mit „ST“ am Ende.							 2403/1 HT	 2403/1 ST
								 2404/1 ST
							282,- € / 291,- €	291,- €

*Wir empfehlen, die Haustüren ausschließlich in geschützten Bereichen einzubauen, um eine direkte Bewitterung durch Regen oder Sonne zu vermeiden (z.B. zurückgesetzt/überdacht/mit Vorbau).

Wichtig: Regelmäßiges Ölen erhält die Optik der Holzoberfläche sowie Gewährleistungs-Ansprüche. Je stärker die Witterungseinflüsse, desto öfter sollte die Holzoberfläche behandelt werden.

Diese ergraut allerdings trotz Ölens – als natürlicher und gewünschter Effekt.

Modell Nr.	93010B	93011B	93020B	93030B	93031B	93032B	93040B	94020B
								
	Seite 13/16	Seite 13/16	Seite 13/18	Seite 14/18	Seite 14/18	Seite 15/19	Seite 14/19	Seite 15/19
Holz 80 mm in Eiche astig beidseitig flügelüberdeckend	U ₀ 1,0 W/m ² K 4.439,- €	U ₀ 1,0 W/m ² K 4.499,- €	U ₀ 1,1 W/m ² K 5.139,- €	U ₀ 1,1 W/m ² K 5.139,- €	U ₀ 1,1 W/m ² K 5.199,- €	U ₀ 1,1 W/m ² K 5.139,- €	U ₀ 1,2 W/m ² K 5.259,- €	U ₀ 1,1 W/m ² K 5.199,- €
Aluminium beidseitig flügelüberdeckend	U ₀ 0,77 W/m ² K 3.749,- €	U ₀ 0,77 W/m ² K 3.809,- €	U ₀ 0,84 W/m ² K 4.269,- €	U ₀ 0,84 W/m ² K 4.269,- €	U ₀ 0,84 W/m ² K 4.329,- €	U ₀ 0,84 W/m ² K 4.269,- €	U ₀ 0,93 W/m ² K 4.389,- €	U ₀ 0,84 W/m ² K 4.329,- €
Aufpreis Räucheroptik nur bei Holzhaustüren möglich	448,- €	448,- €	448,- €	448,- €	448,- €	448,- €	448,- €	448,- €
Aufpreis Innenseite mit Lisenen in Edelschwarz	119,- €	119,- €	89,- €	89,- €	89,- €	89,- €	89,- €	89,- €
Aufpreis Sockelblech 50 mm in Edelschwarz	49,- €	49,- €	49,- €	49,- €	49,- €	49,- €	49,- €	49,- €
Gläser Iso Klar / Matt Struktur sandgestraht / Mastercare / Gotik weiß / Barock weiß / Ornamentglas 521 weiß / Chinchilla weiß			kein Aufpreis	kein Aufpreis	kein Aufpreis	kein Aufpreis	kein Aufpreis	kein Aufpreis
Designglas Haustür / Seitenteil			 	 	 		 	
<u>Bitte beachten</u> In manchen Bundesländern wird VSG gesetzlich gefordert. Bitte bei Bestellung angeben.			92020/1 HT 92020/1 ST	92020/1 HT 92020/1 ST	92031/1 HT 92031/1 ST		92040/1 HT 92020/1 ST	
Designgläser in Matt Struktur sandgestraht mit Klarglasstreifen wie Lisenen			224,- € / 291,- €	224,- € / 291,- €	224,- € / 291,- €		234,- € / 291,- €	
Mögliche Gläser für Seitenteile sind gekennzeichnet mit „ST“ am Ende.								

Wir empfehlen, die Holzhaustüren ausschließlich in geschützten Bereichen einzubauen, um eine direkte Bewitterung durch Regen oder Sonne zu vermeiden (z. B. zurückgesetzt/überdacht/mit Vorbau).
Wichtig: Regelmäßiges Ölen erhält die Optik der Holzoberfläche sowie Gewährleistungs-Ansprüche. Je stärker die Witterungseinflüsse, desto öfter sollte die Holzoberfläche behandelt werden.
Diese ergraut allerdings trotz Ölens – als natürlicher und gewünschter Effekt.


U₀-Werte berechnet mit Verglasung U₀ 1,1 W/m²K mit Kunststoffrandverbund und einer Haustürgröße von 1230 x 2180 mm (U₀-Werte bei Holzhaustüren in der Holzart Fichte berechnet)

Black Edition Preisübersicht /


Zubehör	Holz beidseitig Eiche „astig“	Aluminium beidseitig
Seitenteil A3 bis max. Breite 600 mm (Preis je ST)		
Aluminium		1.113,-€
Eiche astig	1.375,-€	
Seitenteil A3 bis max. Breite 1230 mm (Preis je ST)		
Aluminium		1.365,-€
Eiche astig	1.760,-€	
Oberlicht bis max. Höhe 760 mm (Preis je OL)		
festverglast	475,-€	629,-€
kippar	625,-€	1.039,-€
Farben für Haustüren, Seitenteile und Oberlicht		
Oberfläche Öl Finish (Holz)	ohne Aufpreis	
Vorzugsfarben (Aluminium)		ohne Aufpreis
RAL-Farben, DuraMetallic (je HT)		490,-€
RAL-Farben, DuraMetallic (je ST/OL)		133,-€
Natura (je HT)		651,-€
Natura (je ST/OL)		133,-€
2-Farbigkeit: innen / außen		168,-€
2-Farbigkeit: Rahmen / Flügel		168,-€
Gläser		
VSG 6 mm einseitig (je HT / ST / OL)	124,-€	124,-€
VSG 6 mm zweiseitig (je HT / ST / OL)	228,-€	228,-€
Größen		
Min. B x H 950 x 1980 mm / Max. B x H 1160 x 2240 mm	im Preis enthalten	im Preis enthalten
Sondergrößen Holzhaustüren Max. B x H 1220 x 2300 mm	237,-€	
Sondergrößen Aluminiumhaustüren Max. B x H 1220 x 2500 mm		237,-€
Zubehör		
Fingerprint ohne BT / Fingerprint mit BT und RFID in Edelschwarz	845,-€ / 902,-€	845,-€ / 902,-€
E-Öffner nur für 17-fach-Verriegelung	105,-€	105,-€
A-Öffner für 3-fach Verriegelung Automatik		381,-€
A-Öffner für 5-fach Verriegelung Automatik, inkl. Netzteil	447,-€	
Tagesentriegelung für 3-fach Verriegelung Automatik		58,-€
bw-tronic®-Paket (VSG beidseitig notwendig)		1113,-€
Bodeneinstand		
Bodenanschluss Typ A / Typ B	im Preis enthalten	im Preis enthalten
Thermoblock Bodeneinstandsprofil bis Höhe 200 mm		
je Tür	67,-€	67,-€
je Seitenteil bis 600 mm	39,-€	39,-€
je Seitenteil bis 1230 mm	67,-€	67,-€

Innenansichten /

Standard Vorzugsfarbe 1-farbig ohne Aufpreis



Innen Echtholzoberfläche mit Aufpreis



Standard Vorzugsfarbe 1-farbig ohne Aufpreis



Farbe vom Glashalterahmen innen bei den Modellen 2304B, 2305B, 2306B, 2402B, 2403B, 2404B wie Flügel Farbe. Echtholzoberfläche innen nur bei Modellen 2303B, 2304B, 2305B und 2306B gegen Aufpreis möglich, ohne sichtbaren Glashalterahmen. Lisenen innen nicht möglich.

Innenansichten /

Standard der Aluminium- bzw. Holzhaustüren ohne Lisenen ohne Aufpreis



Modelle 93010B/93011B



Modelle 93020B/94020B



Modelle 93030B/93031B/93032B



Modell 93032B

Aluminium- bzw. Holzhaustüren mit edelschwarzen Lisenen wie außen mit Aufpreis



Modell 93010B



Modell 93020B



Modell 93030B



Modell 93032B



Modell 93011B



Modell 93031B



Modell 93032B

Gestalten Sie Ihre eigene Traumhaustür:

haustuerdesigner.com

Wünschen Sie noch mehr Auswahl?

Weitere Prospekte für Fenster und Sonnenschutz erhalten Sie bei Ihrem BAYERWALD®-Fachhändler oder unter bayerwald.com/prospekte

Ihr BAYERWALD®-Fachhandelspartner



Stand 01/2021

Preise inkl. gesetzlicher MwSt. Unverbindliche Preisempfehlung.
Irrtümer und technische Änderungen vorbehalten. Farbabweichungen sind drucktechnisch bedingt. Preisfindung, detaillierte technische Angaben und konstruktiv machbare Ausführungen laut gültiger Preisliste. U_p-Werte berechnet bei einer Haustürgröße von 1.230 x 2.180 mm RAM. Preise gültig bis 31.12.2021, ohne Montage.

BAYERWALD®

FENSTER UND TÜREN

BAYERWALD® – Fenster Haustüren GmbH & Co. KG

Gewerbepark 7
D-94154 Neukirchen vorm Wald
Tel. +49 8504 400-0
Fax +49 8504 2077
bayerwald.com

Sitz der Gesellschaft:
Deching 3
D-94133 Röhrenbach

MITGLIED DER  GRUPPE