

BAYERWALD®

FENSTER UND TÜREN



HAUSTÜREN

Sicher - Ein Leben lang!

[bayerwald.com](https://www.bayerwald.com)



Geben sie der Unbeschwertheit **ein Zuhause.**

Inhalt

BAYERWALD® – Dafür stehen wir	4	Aluminiumhaustüren Klassisch	54
Alles aus einer Hand	6	Holzhaustüren	60
Unser Sicherheitsstandard – SAFE	8	Holzhaustüren Sonnenverbrannt	62
Aluminiumhaustüren	12	Holzhaustüren ohne Glas	66
Straight Line Türen ohne Glas	14	Holzhaustüren mit Glas	74
Straight Line Türen mit Glas	18	Holzhaustüren Klassisch	80
Aluminiumhaustür Stein	26	Nebeneingangstüren	90
Aluminiumhaustüren ohne Glas	32	Ausstattung und Zubehör	94
Aluminiumhaustüren mit Glas	36	Preisübersicht	118

BAYERWALD® - Dafür stehen wir seit über 100 Jahren



DIE BAYERWALD®-HERKUNFT

ERFAHREN

Kompetenz, Ehrlichkeit und Echtheit. Dafür stehen wir als Premiumhersteller – seit 100 Jahren!



DER BAYERWALD®-ANSPRUCH

HÖCHSTE QUALITÄT

Unsere innovativen Premiumprodukte begeistern durch Komfort, Funktionalität und Nachhaltigkeit.





DAS BAYERWALD®-VERSPRECHEN

HOCHWERTIG

Sicherheit, Verlässlichkeit und Zufriedenheit.
Unsere Versprechen, die wir immer halten.



DAS BAYERWALD®-GEFÜHL

EMPFEHLENSWERT

Sicherheit und facettenreiche Produktvielfalt.
Ein beruhigendes Gefühl – BAYERWALD®.





Alles aus einer Hand - **Individuell und einzigartig.**

Ihr Komplettanbieter für Zuhause

BAYERWALD® – eine starke Marke, die Sicherheit, Erfahrung, Innovation und höchste Qualität vereint. Als eines der führenden Unternehmen in der Fenster- und Haustürenbranche versteht sich BAYERWALD® zudem als Komplettanbieter konkurrenzstarker, einzigartiger Premiumprodukte.

Neben einem großen Angebot an Haustüren und Fenstern ergänzen Fensterläden, innovativer und hochwertiger Sonnen- und Insektenschutz sowie Nebeneingangstüren das Portfolio perfekt.

Nähere Informationen finden Sie unter [bayerwald.com](https://www.bayerwald.com).

- 1 Fenster
- 2 Balkon- und Terrassentüren
- 3 Hebeschiebe-, Parallelschiebe- und Drehkipptüren
- 4 Festverglasung
- 5 Sonnenschutz
- 6 Insektenschutz
- 7 Haustüren
- 8 Nebeneingangstüren
- 9 Sonderformen (z. B. Eckverglasung)



BAYERWALD® Fenster und Haustüren ist der einzige Hersteller, der bei Sicherheitsfenstern und -türen ein vollständig verdeckt liegendes „Scharnier“, das patentierte **TRESORBAND®**, einsetzt. **SICHER – und zudem NICHT SICHTBAR!**

Unschlagbare Vorteile

- Schönere Optik – keine sichtbaren Beschlagsteile, die sich absetzen
- Schnelle Reinigung durch glatte Oberfläche
- Optimale Sicherheit
- Extrem belastbar
- Hohe Tragfähigkeit
- Öffnungsbegrenzung ca. 100 Grad, dadurch keine Beschädigung der Laibung oder des Türblatts
- Leichtes Aus- und Einhängen des Flügels



BAYERWALD®-Siegel:

Achten Sie auf unser Siegel „Original TRESORBAND®“. Nur dort, wo dieses Siegel drauf ist, ist auch unser patentiertes Sicherheits-TRESORBAND® verbaut.



Original TRESORBAND® - nur bei BAYERWALD®

Unser Sicherheitsstandard bei Aluminiumhaustüren



Die Sichere

ALU

17-fach Verriegelung

BAYERWALD® Aluminiumhaustüren sind mit der 17-fach-Verriegelung ausgestattet.

Unsere Haustüren bieten mit der 17-fach-Verriegelung und den völlig verdeckt liegenden **Tresorbändern*** einen zuverlässigen Einbruchschutz.

Diese Standardausstattung ist die optimale Sicherheit, die man bei einer Haustür integrieren kann.

Serienmäßig und ohne Aufpreis!



1 Zwillingsriegelverschluss
Schließleiste



2 6er-Pack Tresorbolzen
Schließleiste



3 Haustürschloss
Schließleiste



4 6er-Pack Tresorbolzen
Schließleiste



5 Zwillingsriegelverschluss
Schließleiste



6 Original TRESORBAND®

*Anzahl der Tresorbänder modell- und größenabhängig

BAYERWALD® Fenster und Haustüren ist der einzige Hersteller, der bei Sicherheitsfenstern und -türen ein vollständig verdeckt liegendes „Scharnier“, das patentierte **TRESORBAND®**, einsetzt. **SICHER – und zudem NICHT SICHTBAR!**

Unschlagbare Vorteile

- Schönere Optik – keine sichtbaren Beschlagsteile, die sich absetzen
- Schnelle Reinigung durch glatte Oberfläche
- Optimale Sicherheit
- Extrem belastbar
- Hohe Tragfähigkeit
- Öffnungsbegrenzung ca. 100 Grad, dadurch keine Beschädigung der Laibung oder des Türblatts
- Leichtes Aus- und Einhängen des Flügels



BAYERWALD®-Siegel:

Achten Sie auf unser Siegel „Original TRESORBAND®“. Nur dort, wo dieses Siegel drauf ist, ist auch unser patentiertes Sicherheits-TRESORBAND® verbaut.



Original TRESORBAND® - nur bei BAYERWALD®

Unser Sicherheitsstandard bei Holzhaustüren



Die Sichere

HOLZ

HOLZ / ALU

5-fach Verriegelung Automatik

Holz- und Holz/Aluminiumhaustüren von **BAYERWALD®** sind serienmäßig mit der 5-fach-Selbstverriegelung ausgestattet.

Unsere Holzhaustüren bieten mit dem selbstverriegelnden Schloss und den völlig verdeckt liegenden **Tresorbändern*** einen zuverlässigen Einbruchschutz.

Serienmäßig und ohne Aufpreis!



1 Zwillingsriegelverschluss
Schließeleiste



2 Haustürschloss



3 Zwillingsriegelverschluss
Schließeleiste



4 Original TRESORBAND®

*Anzahl der Tresorbänder modell- und größenabhängig



Aluminiumhaustüren - Vielfältig, Elegant und Langlebig.



BAYERWALD®

Einzigartige Alu-Meisterwerke: vielfältig, elegant und langlebig. Zudem überzeugen hervorragende Wärmedämmung und die hohe Sicherheit. **BAYERWALD®** – Rundum sorglos.



Straight Line Türen ohne Glas
Seite 14



Straight Line Türen mit Glas
Seite 18



Stein
Seite 26



Ohne Glas
Seite 32



Mit Glas
Seite 36



Klassisch
Seite 54



Straight Line Haustüren ohne Glas



93010

ALU

Anthrazitgrau RAL 7016
Edelstahllisenen
Griff: Nr. 238
Zubehör: Fingerprint
Preis: ab 3.471,- €
Preis wie abgebildet: 5.390,- €

Unser Sicherheitsstandard:



Abb: 93010 SAFE



Sicherheit – komfortabel und formvollendet



Stilsichere Betonung funktioneller Details



92010

ALU

Verkehrsweiß RAL 9016

Trapezfugen

Griff: Nr. 207

Preis: ab 3.347,- €

Preis wie abgebildet: 3.685,- €



93011

ALU

Basaltgrau RAL 7012

Edelstahllisenen

Griff: Nr. 222

Preis: ab 3.535,- €

Preis wie abgebildet: 3.849,- €





Straight Line Haustüren mit Glas



93020

ALU

Anthrazitgrau RAL 7016
Edelstahllisenen
Glas: Design 92020/1
Griff: Nr. 238
Zubehör: Fingerprint
Preis: ab 3.718,- €
Preis wie abgebildet: 6.124,-

Unser Sicherheitsstandard:



Abb: 93020 SAFE



94022

ALU

DuraMetallic Eisenglimmer
Verkehrsweiß RAL 9016
Glas: Design 92022/1
Griff: Nr. 760 / Nr. 719R
Preis: ab 3.718,- €
Preis wie abgebildet: 4.404,- €



94024

ALU


Graubraun RAL 8019 Feinstruktur matt
Edelstahl
Glas: Matt Struktur sandgestrahlt
Griff: Nr. 243
Preis: ab 3.784,- €
Preis wie abgebildet: 4.090,- €



92020

ALU

DB 703
Trapezfugen
Glas: Design 92020/1
Griff: Nr. 660
Preis: ab 3.594,- €
Preis wie abgebildet: 4.534,- €



94051 mit Seitenteilen

ALU

Graualuminium RAL 9007
Purpurrot RAL 3004
Glas: Design 91050/2
Glas ST: Matt Struktur sandgestrahlt
Griff: Nr. 234
Preis: ab 3.966,- €
Preis wie abgebildet: 7.372,- €



93050

ALU

Anthrazitgrau RAL 7016
Edelstahliselenen
Glas: Design 92050/1
Griff: Nr. 238
Preis: ab 3.966,- €
Preis wie abgebildet: 4.630,- €



Sandgestrahlte Glaseinheiten
verleihen Extravaganz



Klare Strukturen in schlichter Eleganz



93030

ALU

Anthrazitgrau RAL 7016
Edelstahlisenen
Glas: Design 92020/1
Griff: Nr. 238
Preis: ab 3.718,- €
Preis wie abgebildet: 4.262,- €



92030 mit Seitenteil

ALU

DuraMetallic Eisenglimmer
Trapezfugen
Glas: Design 92020/1
Glas ST: Design 92020/1 ST
Griff: Nr. 722
Preis: ab 3.594,- €
Preis wie abgebildet: 6.381,- €



94030

ALU

Verkehrsweiß RAL 9016
Edelstahl
Glas: Matt Struktur sandgestrahlt
Griff: Nr. 670
Preis: ab 3.718,- €
Preis wie abgebildet: 4.032,- €



92031

ALU

Purpurrot RAL 3004
Graualuminium RAL 9007
Trapezfugen
Glas: Design 92031/1
Griff: Nr. 687
Preis: ab 3.635,- €
Preis wie abgebildet: 4.141,- €



93031

ALU

DuraMetallic Dunkelgrau
Edelstahlisenen
Glas: Design 92031/1
Griff: Nr. 239
Preis: ab 3.784,- €
Preis wie abgebildet: 4.856,- €



92040

ALU

Graualuminium RAL 9007
Trapezfugen
Glas: Design 92040/1
Griff: Nr. 238
Preis: ab 3.718,- €
Preis wie abgebildet: 4.273,- €



93040

ALU


Anthrazitgrau RAL 7016
Edelstahliselen
Glas: Design 92040/1
Griff: Nr. 238
Preis: ab 3.843,- €
Preis wie abgebildet: 4.398,- €



94040

ALU

Verkehrsweiß RAL 9016
Edelstahl
Glas: Matt Struktur sandgestraht
Griff: Nr. 222
Preis: ab 3.843,- €
Preis wie abgebildet: 4.157,- €





Aluminiumhaustüren mit Steinapplikation



4125

ALU

Anthrazitgrau RAL 7016
Steinapplikation Black Line*
Edelstahllisenen**
Griff: Nr. 243
Preis: ab 6.041,- €
Preis wie abgebildet: 6.347,- €

Unser Sicherheitsstandard:



Abb: 4125 SAFE

*Steinapplikationen nur bei Aluminium- oder Holz/Aluminiumhaustüren möglich

**Edelstahllisenen innen nur bei Modell 4125



61261

ALU HOLZ/ALU HOLZ

Verkehrsweiß RAL 9016
 Steinapplikation Jeera Green*
 Glas: Chinchilla weiß
 Griff: Nr. 222
 Preis: ab 3.830,- €
 Preis wie abgebildet: 4.761,- €



61260 mit Seitenteil

ALU HOLZ/ALU HOLZ

DuraMetallic Mittelgrau
 Steinapplikation Jeera Green*
 Glas: Design 61260/2
 Glas ST: 61260/2 ST
 Griff: Nr. 685
 Preis: ab 4.019,- €
 Preis wie abgebildet: 7.534,- €



*Steinapplikationen nur bei Aluminium- oder Holz/Aluminiumhaustüren möglich, auch andere Applikationen möglich laut aktuell gültiger Preisliste





4072

ALU HOLZ/ALU

Weißaluminium RAL 9006
Steinapplikation Jeera Green*
Glas: Design 4072/12
Griff: Nr. 238
Preis: ab 4.014,- €
Preis wie abgebildet: 5.605,- €



68907

ALU HOLZ/ALU

Graubraun RAL 8019
Edelstahliselen
Steinapplikation Black Line*
Griff: Nr. 207
Preis: ab 3.712,- €
Preis wie abgebildet: 4.667,- €



61013

ALU HOLZ/ALU HOLZ

Weißaluminium RAL 9006
Verkehrsweiß RAL 90106
Steinapplikation Black Line*
Glas: Design 61010/1
Griff: Nr. 686
Preis: ab 3.535,- €
Preis wie abgebildet: 5.421,- €

*Steinapplikationen nur bei Aluminium- oder Holz/Aluminiumhaustüren möglich, auch andere Applikationen möglich laut aktuell gültiger Preisliste



68910

ALU

Anthrazitgrau RAL 7016
Edelstahllisenen
Steinapplikation Jeera Green*
Griff: Nr. 222
Preis: ab 3.873,- €
Preis wie abgebildet: 4.804,- €





Aluminiumhaustüren ohne Glas



4024

ALU **HOLZ / ALU** HOLZ

DuraMetallic Mittelgrau
Trapezfugen
Griff: Nr. 685
Preis: ab 3.407,- €
Preis wie abgebildet: 4.628,- €

Unser Sicherheitsstandard:



Abb: 4024 SAFE



68902

ALU HOLZ/ALU HOLZ

DuraMetallic Eisenglimmer
Edelstahlisenen, Edelstahl
Griff: Nr. 238
Preis: ab 3.712,- €
Preis wie abgebildet: 4.538,- €



4205

ALU HOLZ

Umbragrau RAL 7022
Schokoladenbraun RAL 817
Trapezfugen
Griff: Nr. 670
Preis: ab 4.537,- €
Preis wie abgebildet: 5.255,- €



68901

ALU HOLZ/ALU HOLZ

Natura Kirsch
Edelstahl
Griff: Nr. 670
Preis: ab 3.589,- €
Preis wie abgebildet: 4.594,- €



68900

ALU HOLZ/ALU HOLZ

Anthrazitgrau RAL 7016
 Griff: Nr. 635
 Preis: ab 3.091,- €
 Preis wie abgebildet: 4.285,- €



68910 mit Seitenteil

ALU HOLZ/ALU HOLZ

Graubraun RAL 8019
 Ockerbraun RAL 8001
 Edelstahlisenen
 Glas ST: Design 68910/1 ST
 Griff: Nr. 222
 Preis: ab 3.873,- €
 Preis wie abgebildet: 5.925,- €



68907

ALU HOLZ/ALU HOLZ

Anthrazitgrau RAL 7016
 Holzapplikation Eiche
 Griff: Nr. 699
 Preis: ab 3.712,- €
 Preis wie abgebildet: 6.531,- €



Aluminiumhaustüren mit Glas



61250

ALU HOLZ/ALU HOLZ

Verkehrsweiß RAL 9016
Glas: Iso Klar
Griff: Nr. 670
Zubehör: Knaufzylinder
Preis: ab 3.382,- €
Preis wie abgebildet: 4.639,- €

Unser Sicherheitsstandard:


Die Sichere

Abb: 61250 SAFE



62010

ALU

Anthrazitgrau RAL7016
Purpurrot RAL 3004, Edelstahl
Glas: Satinato
Griff: Nr. 699
Preis: ab 4.063,- €
Preis wie abgebildet: 6.532,- €



4073

ALU HOLZ/ALU HOLZ

DuraMetallic Dunkelgrau
Quarz Rotbraun
Glas: Matt Struktur sandgestrahlt
Griff: Nr. 207
Preis: ab 4.208,- €
Preis wie abgebildet: 5.437,- €



4072

ALU HOLZ/ALU

Anthrazitgrau RAL 7016
Edelstahl
Glas: Design 4072/12
Griff: Nr. 238
Preis: ab 4.014,- €
Preis wie abgebildet: 4.988,- €



4231

ALU

Weißaluminium RAL 9006
Anthrazitgrau RAL 7016
Trapezfugen
Glas: Matt Struktur sandgestrahlt
Griff: Nr. 616
Preis: ab 5.522,- €
Preis wie abgebildet: 6.212,- €





61075

ALU HOLZ/ALU HOLZ

Weißaluminium RAL 9006
Anthrazitgrau RAL 7016
Glas: Design 61075/1
Griff: Nr. 239
Preis: ab 4.265,- €
Preis wie abgebildet: 5.071,- €



68330

ALU HOLZ/ALU HOLZ

Verkehrsweiß RAL 9016
Glas: Design 68330/1
Griff: Nr. 655
Preis: ab 3.217,- €
Preis wie abgebildet: 3.979,- €



61013

ALU HOLZ/ALU HOLZ

Weißaluminium RAL 9006
Verkehrsweiß RAL 9016
Edelstahl
Glas: Design 61010/1
Griff: Nr. 686
Preis: ab 3.535,- €
Preis wie abgebildet: 4.804,- €



61010 mit Seitenteil

ALU HOLZ/ALU HOLZ

Graualuminium RAL 9007
Glas: Design 91020/1
Glas ST: Design 61010/3 ST
Griff: Nr. 207
Preis: ab 3.217,- €
Preis wie abgebildet: 5.646,- €



61240

ALU HOLZ/ALU HOLZ

Natura Golden Oak
 Glas: Matt Struktur sandgestrahlt
 Griff: Nr. 670
 Preis: ab 3.535,- €
 Preis wie abgebildet: 4.835,- €



61090

ALU HOLZ/ALU HOLZ

Umbragrau RAL 7022
 Glas: Matt Struktur sandgestrahlt
 Griff: Nr. 227
 Preis: ab 3.151,- €
 Preis wie abgebildet: 3.735,- €



61070

ALU HOLZ/ALU HOLZ

DuraMetallic Eisenglimmer
 DuraMetallic Dunkelgrau
 Glas: Design 61070/2
 Griff: Nr. 660
 Preis: ab 3.376,- €
 Preis wie abgebildet: 4.793,- €



4075

ALU **HOLZ** / ALU **HOLZ**

Purpurrot RAL 3004
Anthrazitgrau RAL 7016
Trapezfuge
Glas: Design 4075/1
Griff: Nr. 222
Preis: ab 4.274,- €
Preis wie abgebildet: 5.345,- €





61120

ALU HOLZ/ALU HOLZ

Anthrazitgrau RAL 7016
Glas: Design 61120/2
Griff: Nr. 670
Preis: ab 3.423,- €
Preis wie abgebildet: 4.323,- €



61121 mit Seitenteilen

ALU HOLZ/ALU HOLZ

Verkehrsweiß RAL 9016
Edelstahl
Glas: Design 61120/5
Glas ST: Design 61120/5 ST
Griff: Nr. 222
Preis: ab 3.671,- €
Preis wie abgebildet: 7.848,- €







68532

ALU HOLZ/ALU HOLZ

Natura Dark Wood
 Edelstahl
 Glas: Matt Struktur sandgestrahlt
 Griff: Nr. 207
 Preis: ab 3.717,- €
 Preis wie abgebildet: 4.746,- €



4119

ALU

Verkehrsweiß RAL 9016
 Quarz Sand
 Glas: Design 4119/2
 Griff: Nr. 234
 Zubehör: Fingerprint
 Preis: ab 5.570,- €
 Preis wie abgebildet: 7.680,- €



61180

ALU HOLZ/ALU HOLZ

Schwarzgrau RAL 7021
 Umbragrau RAL 7022
 Glas: Matt Struktur sandgestrahlt
 Griff: Nr. 222
 Preis: ab 3.589,- €
 Preis wie abgebildet: 4.678,- €



4101

ALU HOLZ

DuraMetallic Mittelgrau
Purpurrot RAL 3004
Trapezfugen
Glas: Design 4101/1
Griff: Nr. 688
Zubehör: Fingerprint
Preis: ab 4.664,- €
Preis wie abgebildet: 7.433,- €





Zurückhaltend edles Design



Schlichte Details stylisch ergänzt



4105 mit Seitenteilen

ALU

DuraMetallic Dunkelgrau

Trapezfugen

Glas: Design 4105/1

Glas ST: Matt Struktur sandgestraht

Griff: Nr. 722 / Nr. 719EE

Preis: ab 5.546,- €

Preis wie abgebildet: 9.491,- €



61200

ALU **HOLZ** / ALU

Verkehrsweiß RAL 9016
 Glas: Design 61200/6
 Griff: Nr. 238
 Preis: ab 3.712,- €
 Preis wie abgebildet: 4.645,- €



61264

ALU **HOLZ** / ALU **HOLZ**

DuraMetallic Dunkelgrau
 Edelstahl
 Glas: Design 61264/3
 Griff: Nr. 686
 Preis: ab 4.084,- €
 Preis wie abgebildet: 5.853,- €



Zurückhaltend edles Design



Extravagante Kombinationen



61110

ALU HOLZ/ALU HOLZ

Purpurrot RAL 3004
 Edelstahl
 Glas: Matt Struktur sandgestrahlt
 Griff: Nr. 685
 Preis: ab 3.660,- €
 Preis wie abgebildet: 4.426,- €



61210

ALU

Schokoladenbraun RAL 8017
 Glas: Design 61210/1
 Griff: Nr. 633
 Preis: ab 4.049,- €
 Preis wie abgebildet: 5.715,- €



61171

ALU HOLZ/ALU HOLZ

Anthrazitgrau RAL 7016
 Weißaluminium RAL 9006
 Glas: Matt Struktur sandgestrahlt
 Griff: Nr. 670
 Preis: ab 3.924,- €
 Preis wie abgebildet: 5.007,- €



4229

ALU

Anthrazitgrau RAL 7016
 Edelstahl
 Glas: Iso Klar
 Griff: Nr. 222
 Preis: ab 5.669,- €
 Preis wie abgebildet: 5.983,- €



61160

ALU HOLZ/ALU

Verkehrsweiß RAL 9016
 Glas: Matt Struktur sandgestrahlt
 Griff: Nr. 660
 Preis: ab 3.712,- €
 Preis wie abgebildet: 4.260,- €



68540 mit Seitenteil

ALU HOLZ/ALU HOLZ

DuraMetallic Eisenglimmer
 Edelstahllisenen
 Glas: Design 68540/1
 Glas ST: Design 68540/1 ST
 Griff: Nr. 688
 Preis: ab 3.712,- €
 Preis wie abgebildet: 6.681,- €



68530

ALU HOLZ/ALU HOLZ

Natura Nussbaum
Glas: Design 68530/4
Griff: Nr. 660
Preis: ab 3.589,- €
Preis wie abgebildet: 4.629,- €



4106 mit Seitenteil

ALU

Natura Candis
Edelstahliselenen
Glas: Design 4106/1
Glas ST: Matt Struktur sandgestrahlt
Griff: Nr. 688
Zubehör: Fingerprint
Preis: ab 5.977,- €
Preis wie abgebildet: 9.902,- €







Aluminiumhaustüren klassisch



68650

ALU HOLZ/ALU HOLZ

Verkehrsweiß RAL 9016

Glas: Design 68650/4

Griff: Nr. 115

Preis: ab 3.589,- €

Preis wie abgebildet: 4.532,- €

Unser Sicherheitsstandard:



Abb: 68650 SAFE



68602

ALU HOLZ/ALU HOLZ

Verkehrsweiß RAL 9016
 Glas: Design 68602/3
 Griff: Nr. 642
 Preis: ab 3.801,- €
 Preis wie abgebildet: 5.041,- €



68601

ALU HOLZ/ALU HOLZ

Moosgrün RAL 6005
 Verkehrsweiß RAL 9016
 Glas: Design 68601/4
 Griff: Nr. 115
 Preis: ab 3.546,- €
 Preis wie abgebildet: 4.800,- €



68600

ALU HOLZ/ALU HOLZ

DuraMetallic Dunkelgrau
 Glas: Klarglas
 Griff: Nr. 660
 Preis: ab 4.119,- €
 Preis wie abgebildet: 4.821,- €



BAYERWALD® Farbwelt Aluminium

Vorzugsfarben ohne Aufpreis




Feinstrukturfarben matt ohne Aufpreis



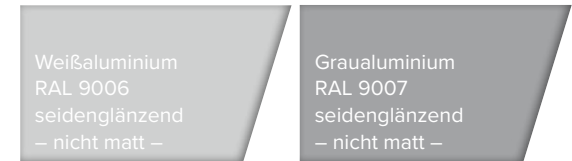
DuraMetallic gegen Aufpreis



Natura gegen Aufpreis



Effektfarben ohne Aufpreis



Steinapplikationen gegen Aufpreis





Holzhaustüren - Unikate der Natur.



BAYERWALD®

Tradition und Moderne in perfekter Symbiose! Holz vermittelt Wärme, Komfort und Behaglichkeit. **BAYERWALD®**. Natürlich wohnen – besser (gesünder) leben!



Sonnen-
verbrannt
Seite 62



Ohne Glas
Seite 68



Mit Glas
Seite 74



Klassisch
Seite 80



Holzhaustüren Sonnenverbrannt



129 SV

HOLZ

Fichte Sonnenverbrannt
V-Fugen
Griff: Nr. 649
Preis: ab 6.413,- €
Preis wie abgebildet: 6.781,- €

Unser Sicherheitsstandard:



Abb: 129 SV SAFE



131 SV*

HOLZ

Fichte Sonnenverbrannt
V-Fugen
Glas: Gussantik weiß
Griff: Nr. 649
Preis: ab 5.894,- €
Preis wie abgebildet: 6.300,- €

* außen Fichte Sonnenverbrannt, innen Eiche astig, Räucheroptik







239A

HOLZ

Thermofichte astig
gebürstet, Öl-Finish
V-Fugen

Glas: Gotik weiß

Griff: Nr. 12

Preis: ab 5.381,- €

Preis wie abgebildet: 6.465,- €



100A

HOLZ

Thermofichte astig
gebürstet, Öl-Finish
Glas: Gotik weiß
Griff: Nr. 644
Preis: ab 3.005,- €
Preis wie abgebildet: 3.857,- €



203A

HOLZ

Thermofichte astig
gebürstet, Öl-Finish
V-Fugen
Glas: Ornament 521 weiß
Griff: Nr. 115
Preis: ab 3.830,- €
Preis wie abgebildet: 4.889,- €



131A

HOLZ

Thermofichte astig
gebürstet, Öl-Finish
V-Fugen
Glas: Matt Struktur sandgestrahlt
Griff: Nr. 643
Preis: ab 4.245,- €
Preis wie abgebildet: 5.279,- €



Holzhaustüren ohne Glas



4202

HOLZ

Eiche astig, Räucheroptik
gebürstet, Öl-Finish
V-Fugen
Griff: Nr. 222
Preis: ab 5.257,- €
Preis wie abgebildet: 7.604,- €

Unser Sicherheitsstandard:



Abb: 4202 SAFE



129A

HOLZ

Eiche astig, Räucheroptik
gebürstet, Öl-Finish
V-Fugen
Griff: Nr. 12
Preis: ab 5.729,- €
Preis wie abgebildet: 8.202,- €



125

HOLZ

Eiche, Pinie
Griff: Nr. 115
Preis: ab 5.438,- €
Preis wie abgebildet: 6.257,- €



4205 mit Seitenteil

ALU HOLZ

Eiche astig, Räucheroptik
Öl-Finish
V-Fugen
Glas ST: Design 4205/1 ST
Griff: Nr. 633
Zubehör: Fingerprint
Preis: ab 4.885,- €
Preis wie abgebildet: 10.212,- €



4217

HOLZ

Eiche astig, Räucheroptik
gebürstet, Öl-Finish
V-Fugen
Griff: Nr. 722 / Nr. 719EE
Preis: ab 5.064,- €
Preis wie abgebildet: 7.565,- €



4134

HOLZ

Eiche astig
gebürstet, Öl-Finish
Edelstahllisenen
Griff: Nr. 243
Zubehör: Fingerprint
Preis: ab 4.939,- €
Preis wie abgebildet: 8.178,- €



Einzigartige Oberflächen für einen unvergleichbaren Look



Zeitloser Mix verschiedenster Materialien



4223

HOLZ

Eiche astig, Birke
Griff: Nr. 200
Preis: ab 4.863,- €
Preis wie abgebildet: 6.171,- €



68971

HOLZ

Eiche astig
gebürstet, Öl-Finish
Griff: Nr. 770 / Nr. 719R
Preis: ab 4.863,- €
Preis wie abgebildet: 6.907,- €



68900

ALU HOLZ/ALU HOLZ

Fichte, Sandgrau
Griff: Nr. 238
Preis: ab 3.263,- €
Preis wie abgebildet: 3.569,- €





Holzhaustüren mit Glas



4201

HOLZ

Eiche astig, Räucheroptik
gebürstet, Öl-Finish
V-Fugen
Glas: Design 4201/1
Griff: Nr. 207
Zubehör: Fingerprint
Preis: ab 5.629,- €
Preis wie abgebildet: 9.652,- €

Unser Sicherheitsstandard:



Abb: 4201 SAFE
Modell nur mit Beschlag Nr. 207 möglich



4218

HOLZ

Eiche astig, Räucheroptik
gebürstet, Öl-Finish
V-Fugen
Glas: Design 4218/16
Griff: Nr. 207
Preis: ab 5.198,- €
Preis wie abgebildet: 8.181,- €



4073

ALU HOLZ/ALU HOLZ

Fichte, Birke
Olivbraun RAL 8008
Glas: Design 4073/2
Griff: Nr. 238
Preis: ab 3.959,- €
Preis wie abgebildet: 4.740,- €



68330

ALU HOLZ/ALU HOLZ

Eiche, Pinie
Glas: Design 68330/1
Griff: Nr. 687
Preis: ab 3.341,- €
Preis wie abgebildet: 4.657,- €



61013

ALU HOLZ

Lärche, Cognac
Edelstahl
Glas: Design 61010/3
Griff: Nr. 633
Preis: ab 3.908,- €
Preis wie abgebildet: 5.433,- €



61010

ALU HOLZ ALU HOLZ

Fichte, Golden Oak
Glas: Design 61010/2
Griff: Nr. 687
Preis: ab 3.830,- €
Preis wie abgebildet: 4.336,- €



61075 mit Seitenteil

ALU HOLZ ALU HOLZ

Lärche, Karamel
Anthrazitgrau RAL 7016
Glas: Design 61075/2
Glas ST: 61075/2 ST
Griff: Nr. 238
Preis: ab 4.030,- €
Preis wie abgebildet: 6.930,- €



4101

ALU **HOLZ**

Lärche quer, Birke
 Quarz Rotbraun
 Glas: Design 4101/1
 Griff: Nr. 660
 Preis: ab 4.944,- €
 Preis wie abgebildet: 6.002,- €



4219

HOLZ

Eiche astig, Öl-Finish
 Edelstahllisenen
 Glas: Design 4219/1
 Griff: Nr. 200
 Preis: ab 5.448,- €
 Preis wie abgebildet: 6.123,- €



4204

HOLZ

Eiche astig, Golden Oak
 V-Fugen
 Glas: Mastercare
 Griff: Nr. 222
 Preis: ab 4.850,- €
 Preis wie abgebildet: 6.133,- €



238

HOLZ

Lärche
gebürstet, Öl-Finish
Glas: Gotik weiß
Griff: Nr. 643
Preis: ab 5.050,- €
Preis wie abgebildet: 6.467,- €





Holzhaustüren klassisch



208

HOLZ / ALU **HOLZ**

Meranti, Sandbeige
Glas: Design 208/4
Griff: Nr. 642
Zubehör: Knaufzylinder
Preis: ab 3.960,- €
Preis wie abgebildet: 4.588,- €

Unser Sicherheitsstandard:



Abb: 208 SAFE



202

ALU **HOLZ** ALU **HOLZ**

Meranti, Tabak
Glas: Gotik weiß
Griff: Nr. 45
Preis: ab 3.217,- €
Preis wie abgebildet: 3.574,- €



207

HOLZ

Eiche, Pinie
Glas: Design 207/3
Griff: Nr. 115
Preis: ab 3.830,- €
Preis wie abgebildet: 5.278,- €



59

ALU **HOLZ**

Fichte, Granitgrau
Glas: Design 59/2
Griff: Nr. 642
Preis: ab 4.208,- €
Preis wie abgebildet: 4.775,- €



67

ALU **HOLZ**

Eiche, Pinie
Glas: Design 67/3
Griff: Nr. 115
Preis: ab 3.441,- €
Preis wie abgebildet: 4.457,- €



225

HOLZ

Eiche, Kirsch
Glas: Design 225/2
Griff: Nr. 115
Preis: ab 4.333,- €
Preis wie abgebildet: 5.820,- €



217

HOLZ

Fichte, Pinie
Glas: Gotik weiß
Griff: Nr. 643
Preis: ab 5.050,- €
Preis wie abgebildet: 5.335,- €



Großzügige Rundbogen-Glasflächen
für mehr Licht im Vorraum



Behagliche Helligkeit durch einen
zeitlosen Mix aus Holz und Glas



1131

ALU HOLZ ALU HOLZ

Fichte, Sandbeige
Glas: Gotik weiß
Griff: Nr. 670
Preis: ab 3.830,- €
Preis wie abgebildet: 4.144,- €



68750

HOLZ

Eiche, Pinie
Glas: Design 68750/1
Griff: Nr. 642
Preis: ab 4.615,- €
Preis wie abgebildet: 6.052,- €



228

HOLZ

Eiche, Pinie
Glas: Barock weiß
Griff: Nr. 115
Preis: ab 4.827,- €
Preis wie abgebildet: 5.646,- €



1150

ALU **HOLZ** **ALU** **HOLZ**

Eiche, Pinie
Glas: Kathedral klein, weiß
Griff: Nr. 642
Preis: ab 4.265,- €
Preis wie abgebildet: 5.086,- €



30

HOLZ

Eiche, Pinie
Glas: Design 30/1
Griff: Nr. 642
Preis: ab 5.433,- €
Preis wie abgebildet: 7.127,- €



Unikate der Natur für Ihr Zuhause

Unsere Holzarten


Natur

Holz ist ein Naturprodukt. Jedes Stück ist einzigartig und natürlich. Die naturgegebenen Eigenschaften, Abweichungen und Merkmale sind sein Aussehen und sein Charakter. Im rohen Zustand ist das Holz nur einer mechanischen Bearbeitung ausgesetzt und bei seiner Verwendung nicht mit Farben oder Lacken behandelt worden.




Fichte

Nadelholz mit gleichmäßigen Jahresringen und seidigem Glanz. Gilt als wichtigste einheimische Holzart und ist ein bewährtes Fensterholz.




Lärche

Aufgrund seines hohen Farb- und Harzanteils ein geruchsintensives Holz mit sehr schöner Optik und Haptik.



Eiche

Wertvolles Nutzholz mit unschlagbaren markanten Merkmalen. Hartes und sehr dauerhaftes „Edelholz“ mit typischer Eichenmaserung.




Meranti


Gleichmäßig gewachsenes Laubholz aus den Tropen. Hervorragend in Bezug auf Statik und natürlichem Widerstand gegen Pilz- und Insektenbefall.

Astig

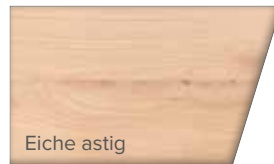
Äste sind Wuchsmerkmale des Kernholzes und führen bis ins Mark des Baumes. Sie verbleiben daher in allen Zonen des aufgeschnittenen Holzes und werden sichtbar.



Fichte astig



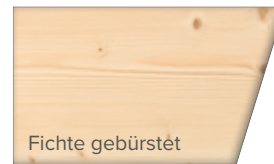
Lärche astig



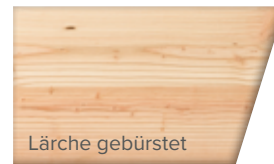
Eiche astig

Gebürstet

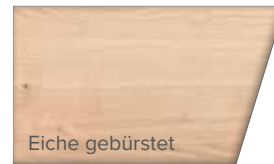
Durch das Bürsten von Holz kann ein moderner und rustikaler Look erzielt werden. Weiches Holz wird herausgebürstet und das harte Holz bleibt bestehen. Somit kommt die Holzmaserung besser zur Geltung.



Fichte gebürstet




Lärche gebürstet




Eiche gebürstet

Exklusiv

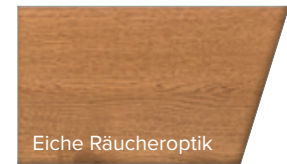
Mithilfe bewährter Verarbeitungsweisen werden die Hölzer optisch veredelt.



Fichte
Sonnenverbrannt



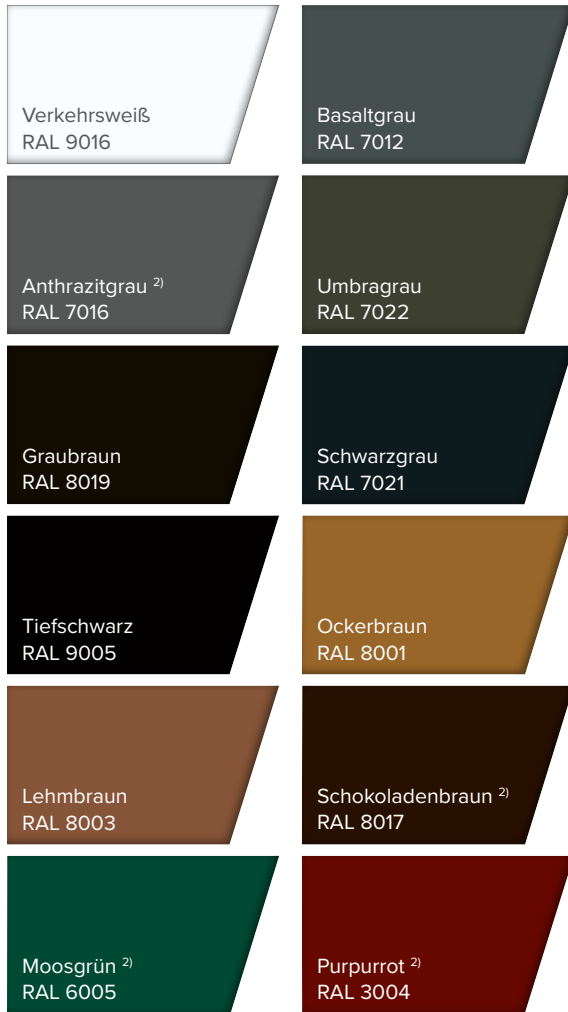
Thermofichte



Eiche Räucheroptik

BAYERWALD® Farbwelt Holz

Vorzugsfarben ohne Aufpreis



Vorzugsfarben Holz sind bei Holz-, Aluminium- und Holz/Aluminiumhaustüren möglich.

1) nur auf Aluminium möglich

2) Dunkle Color- und RAL-Farben nicht auf Lärche möglich

Naturfarben ohne Aufpreis



Naturfarben nur bei Holzhaustüren möglich.
Abbildungen in der Holzart Fichte.

1) Diese Naturfarben sind im Außenbereich nur in Verbindung mit wetterfester oder Aluminiumschale möglich!

2) Nicht auf Meranti möglich

3) Nicht auf Eiche möglich





Nebeneingangstüren - Effizienz und Funktionalität.



BAYERWALD®

Qualität, Sicherheit und Komfort. Auch Nebeneingänge überzeugen durch ausgefeilte Technologie und ein breitgefächertes Farbkonzept.



Aluminium
S. 92



Holz
S. 92



Kunststoff
S. 93

Nebeneingangstüren Aluminium, Holz und Kunststoff



6511N

ALU

Verkehrsweiß RAL 9016
Glas: Kathedral klein, weiß
Beschlag: Nr. 127
Preis: ab 2.037,- €



6500N

ALU

Verkehrsweiß RAL 9016
Beschlag: Nr. 125
Preis: ab 2.037,- €



6503N

ALU

Verkehrsweiß RAL 9016
Glas: Kathedral klein, weiß
Beschlag: Nr. 127
Preis: ab 2.149,- €



6510N

ALU

Verkehrsweiß RAL 9016
Glas: Kathedral klein, weiß
Beschlag: Nr. 125
Preis: ab 2.149,- €



19

HOLZ

Fichte
Glas: Kathedral klein, weiß
Beschlag: Nr. 125
Preis: ab 2.027,- €



18

HOLZ

Fichte
Glas: Kathedral klein, weiß
Beschlag: Nr. 125
Preis: ab 1.925,- €



17

HOLZ

Fichte
Beschlag: Nr. 127
Preis: ab 1.925,- €



16

HOLZ

Fichte
Glas: Kathedral klein, weiß
Beschlag: Nr. 125
Preis: ab 1.978,- €



15

HOLZ

Fichte
Glas: Kathedral klein, weiß
Beschlag: Nr. 127
Preis: ab 1.978,- €



6511N

KU

Weiß
Glas: Cathedral klein, weiß
Beschlag: Nr. 127
Preis: ab 923,- €



6500N

KU

Weiß
Beschlag: Nr. 125
Preis: ab 923,- €



6503N

KU

Weiß
Glas: Cathedral klein, weiß
Beschlag: Nr. 127
Preis: ab 993,- €



6510N

KU

Weiß
Glas: Cathedral klein, weiß
Beschlag: Nr. 125
Preis: ab 993,- €

Beschreibung

Schloss	Mehrfachverriegelung	
Bänder	2 aufgeschraubte Bänder, 3D-verstellbar	
Griffgarnituren	Silberfarbig Nr. 125 und Nr. 127 / Weiß Nr. 105 und Nr. 107	
Verglasung	Kathedral klein, weiß oder Iso klar	
Bodenanschluss	Typ E (Standard), Typ B (Altbau)	
Konstruktion	Wärme gedämmt, Füllungsdicke 28 mm	
Bautiefe	Aluminium 84 mm, Kunststoff 76 mm, Holz 80 mm	
Glasleisten	Aluminium: eckige Glasleisten stumpf gestoßen, Kunststoff, Holz: auf Gehrung	
Größen	Aluminium	Breite 860 bis 1100 mm Höhe 1980 bis 2210 mm
	Kunststoff	Breite 860 bis 1100 mm Höhe 1980 bis 2150 mm
	Holz (Fichte, Meranti)	Breite 860 bis 1100 mm Höhe 1980 bis 2150 mm

Weiteres Zubehör gegen Aufpreis

Aufpreis Holzart Lärche, Eiche	505,- €	
RAL Farben oder DuraMetallic für Aluminium	520,- €	
RAL Farben für Holz	269,- €	
Gläser (Matt Struktur sandgestrahlt, Ornament 521 weiß, Chinchilla weiß, Gotik weiß, Mastercare weiß)	119,- €	
VSG einseitig*	132,- €	
VSG zweiseitig*	242,- €	
E-Öffner	112,- €	
Nach außen öffnend	380,- €	
Sondergrößen	Aluminium max. 1220 x 2400 mm	252,- €
	Kunststoff max. 1100 x 2200 mm	252,- €
	Holz max. 1100 x 2200 mm	252,- €



Ausstattung, Zubehör und Preise

BAYERWALD®

Markante Akzente. Reizvolle Effekte. Charakterstarke Applikationen. Für ein Eigenheim mit persönlicher Note! Unser Repertoire an Zubehör und technischen Features ist so vielfältig – eben wie das Leben selbst.



Griffe
S. 96



Gläser
S. 102



Farben und Applikationen
S. 103



Sicherheit
S. 104



Fingerprint
S. 108




bw-tronic®
S. 110



Konstruktion
S. 112



Seitenteile und Oberlicht
S. 114



Ausführung
S. 116



Sonstiges Zubehör
S. 117

Preisübersicht
S. 118

Griffe

Standardgriff im Preis enthalten



Nr. 651
silberfarbig

Innendrücker



Nr. 119R
Außen- und Innenrosette
rund mit Ziehschutz



Nr. 119E
Außenrosette eckig
mit Ziehschutz



Nr. 119EE
Außen- und Innenrosette
eckig mit Ziehschutz



Nr. 719R schwarz
Außen- und Innenrosette
rund mit Ziehschutz
67 €



Nr. 719E schwarz
Außenrosette eckig
mit Ziehschutz
67,- €



Nr. 719EE schwarz
Außen- und Innenrosette
eckig mit Ziehschutz
67,- €




Nr. 111R
Außen- und Innenrosette
rund mit Ziehschutz



Nr. 111E
Außenrosette eckig
mit Ziehschutz



Nr. 111EE
Außen- und Innenrosette
eckig mit Ziehschutz



Nr. 694R
Edelstahl mit Ziehschutz
118,- €



Nr. 694EE
Edelstahl mit Ziehschutz
118,- €



Nr. 137
Edelstahl mit Ziehschutz
200,- €



Nr. 794R schwarz
Edelstahl mit Ziehschutz
185,- €



Nr. 794EE schwarz
Edelstahl mit Ziehschutz
185,- €



Nr. 45
Messing-PVD
357,- €



Nr. 115
zinnfarbig
314,- €



Nr. 642
Chrom matt
203,- €



Nr. 32
Edelstahl
340,- €

Griffe



Nr. 222**
ca. 1500 mm
314,- €

Nr. 238**
ca. 1200 mm
306,- €

Nr. 243**
ca. 1000 mm
306,- €

Griffstange quadratisch
Befestigung gerade



Nr. 722** schwarz
ca. 1500 mm
400,- €

Nr. 743** schwarz
ca. 1000 mm
368,- €

Griffstange quadratisch
Befestigung gerade



Nr. 697**
ca. 1500 mm
1.673,- €


Griffstange mit
integriertem
Fingerprint



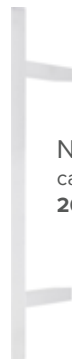
Nr. 635
ca. 600 mm
844,- €



Nr. 633
ca. 250 mm
782,- €



Nr. 239
ca. 600 mm
314,- €




Nr. 686
ca. 600 mm
268,- €



Nr. 687
ca. 600 mm
268,- €



Nr. 688**
ca. 500 mm
314,- €



Nr. 601
ca. 600 mm
480,- €

* nicht in Verbindung mit Fingerprint im Türblatt möglich

** bei Aluminiumhaustüren nur bei den Haustürmodellen möglich: 4024, 4073, 4075, 4125, 4205, 4229, 4231, 61264, 62010, 68540, 68901, 68902, 68907, 68910. Sollten diese Griffstangen auch auf andere Haustürmodelle gewünscht werden, erfolgt ein Aufpreis von 299,- € je Haustür.

*** Wahlweise ca. 1300 mm muss bei Bestellung angegeben werden

• nicht in Verbindung mit Fingerprint integriert im Türblatt möglich



Nr. 200***
ca. 1500 mm
352,- €

Griffstange rund
Befestigung gerade



Nr. 201**
ca. 2000 mm
480,- €

Nr. 207**
ca. 1200 mm
338,- €

Nr. 224**
ca. 1750 mm
197,- €

Nr. 227**
ca. 1600 mm
234,- €

Griffstange rund
Befestigung gerade



Nr. 655*
ca. 1000 mm
285,- €

Nr. 660
ca. 400 mm
182,- €

Nr. 670
ca. 1400 mm
314,- €

Nr. 671*
ca. 800 mm
273,- €

Nr. 685
ca. 1800 mm
390,- €

Griffstange rund
Befestigung schräg



Nr. 699**
ca. 1400 mm
2.065,- €

Griffstange mit
integriertem
berührungslosen
Zugang



Nr. 234**
ca. 1150 mm
439,- €

Griffstange rund
Befestigung gerade



Nr. 760 schwarz
ca. 400 mm
240,- €



Nr. 770 schwarz
ca. 1400 mm
394,- €

Griffstange rund
Befestigung schräg



Nr. 612**
ca. 800 mm
358,- €

Nr. 614**
ca. 1200 mm
399,- €

Nr. 616**
ca. 1600 mm
441,- €

Griffe



Nr. 12
Schmiedeeisen schwarz
356,- €



Nr. 643
Schmiedeeisen schwarz
285,- €



Nr. 644
Schmiedeeisen schwarz
204,- €



Nr. 648
mit Griffstange
verzinkt, schwarz passiviert
ca. 1000 mm
437,- €

Griffstange quadratisch
Befestigung gerade



Nr. 649
verzinkt, schwarz passiviert
368,- €



Nr. 650
verzinkt, schwarz passiviert
350,- €



* Griff bei Altholz- und sonnenverbrannten Haustüren im Preis enthalten



Gläser

Im Preis enthalten



Iso Klar



Matt Struktur sandgestrahlt



Barock weiß



Ornamentglas Chinchilla weiß



Ornamentglas Mastercare



Ornamentglas Gotik weiß



Ornamentglas 521 weiß

Gläser im Standard mit Kunststoffrandverbund schwarz

Diese Standard-Ornamentgläser sind bei Haustüren, Oberlicht und Seitenteilen im Preis enthalten.

Farbige Gläser sind in geschützter Lage einzubauen, auf Spannrisse gibt es keine Garantie.

Stufenglas



Tiefschwarz (ähnl. RAL 9005)

Weiteres Zubehör gegen Aufpreis

VSG* 6 mm einseitig (außen) je Haustür	132,- €
VSG* 6 mm zweiseitig je Haustür	242,- €
VSG* 6 mm einseitig je Seitenteil oder Oberlicht	132,- €
VSG* 6 mm zweiseitig je Seitenteil oder Oberlicht	242,- €

* Bitte beachten: In manchen Bundesländern wird VSG gesetzlich gefordert. Bitte bei Bestellung angeben.

Steinapplikationen



Black Line*



Jeera Green*

Mehrpreis je Haustür **617,- €**

Mögliche Haustürmodelle mit Steinapplikationen:
4072, 61013, 61260, 61261, 68907, 68910

Es handelt sich hier um ECHT-STEINAPPLIKATIONEN.
Die Optik der Steinfurniere ist naturbedingt unterschiedlich.
Dies stellt keinen Mangel dar.

Weiteres Zubehör gegen Aufpreis

Vorzugsfarben	0,- €
Aufpreis zweifarbig (Flügel oder Füllung)	404,- €
Aufpreis zweifarbig (Innenseite andere Farbe als Außenseite)	179,- €
Applikation Edelstahl	0,- €
Applikation RAL-Farbe	248,- €
Applikation DuraMetallic, Natura	371,- €
Applikation Exklusivfarben	629,- €

ALU

RAL-Farben oder DuraMetallic je Farbton je Haustür	520,- €
Natura oder Exklusivfarbe je Haustür	691,- €
RAL-Farben oder DuraMetallic je Farbton je Seitenteil oder Oberlicht	141,- €
Natura oder Exklusivfarbe je Seitenteil oder Oberlicht	141,- €

HOLZ

RAL-Farben je Farbton je Haustür	269,- €
Räucheroptik je Haustür	475,- €
RAL-Farben je Farbton je Seitenteil oder Oberlicht	46,- €

Bitte beachten: Farbzuschlag für Seitenteil / Oberlicht nur in Verbindung mit Haustür.

* Bitte beachten: Farbzuschlag für Seitenteil / Oberlicht nur in Verbindung mit Haustür. Bei Modell 4125 ist die Steinapplikation im Grundpreis enthalten. Es können alle Steinarten verwendet werden.

Verriegelungen Aluminiumhaustüren

Im Preis enthalten

17-fach-Verriegelung



ALU

- 1** Zwillingsriegelverschluss oben Schließleiste
- 2** 6er-Pack Tresorbolzen Schließleiste
- 3** Haustürschloss Schließleiste
- 4** 6er-Pack Tresorbolzen Schließleiste
- 5** Zwillingsriegelverschluss unten Schließleiste

ohne Aufpreis

Optional

17-fach-Verriegelung – Genius®



ALU

- 1** Zwillingsriegelverschluss oben Schließleiste
- 2** 6er-Pack Tresorbolzen Schließleiste
- 3** Haustürschloss Schließleiste
- 4** 6er-Pack Tresorbolzen Schließleiste
- 5** Zwillingsriegelverschluss unten Schließleiste
- 6** **Genius Motor**
automatische Ver- und Entriegelung der Haustür
inkl. Netzteil DSP 30-24, (24V DC),
kein E-Öffner erforderlich!

Aufpreis **1.214,- €**



Fingerprint integriert im Türblatt
Aufpreis **896,- €**

bw-tronic®
automatic open-close system

Aufpreis "bw-tronic" **1.180,- €**

Optional

3-fach-Selbstverriegelung – Automatik



ALU


- 1 automatischer Fallenriegel oben Schließleiste
- 2 Verriegelungsbolzen Schließleiste
- 3 automatischer Fallenriegel unten Schließleiste

ohne Aufpreis

- 4 mit A-Öffner
Aufpreis **404,- €**

mit Tagesentriegelung
Aufpreis **62,- €**

Netzteil 24V DC (stabilisiert),
1,3 A „optional“ für A-Öffner
(wenn bauseits kein Klingeltrafo vorhanden!)
Aufpreis **98,- €**

 Fingerprint integriert im Türblatt
Aufpreis **896,- €**

bw-tronic[®]
automatic open-close system

Aufpreis "bw-tronic" **1.180,- €**

Optional

5-fach-Verriegelung – Genius[®]*




ALU

- 1 Zwillingriegelverschluss oben Schließleiste
- 2 Haustürschloss Schließleiste
- 3 Zwillingriegelverschluss unten Schließleiste

- 4 **Genius Motor**
automatische Ver- und Entriegelung der Haustür
inkl. Netzteil DSP 30-24, (24V DC),
kein E-Öffner erforderlich!

Aufpreis **1.075,- €**

 Fingerprint integriert im Türblatt
Aufpreis **896,- €**

bw-tronic[®]
automatic open-close system

Aufpreis "bw-tronic" **1.180,- €**

* nicht mit Tagesentriegelung

Verriegelungen Holzhaustüren

Im Preis enthalten

5-fach-Selbstverriegelung ohne A-Öffner



HOLZ / ALU HOLZ

- 1** Zwillingsriegelverschluss oben Schließleiste
- 2** Haustürschloss Schließleiste
- 3** Zwillingsriegelverschluss unten Schließleiste

ohne Aufpreis

Optional

5-fach-Selbstverriegelung mit A-Öffner



HOLZ / ALU HOLZ

- 1** Zwillingsriegelverschluss oben Schließleiste
- 2** Haustürschloss Schließleiste
- 3** Zwillingsriegelverschluss unten Schließleiste

ohne Aufpreis

- 4** mit A-Öffner inkl. Netzteil DSP 30-24 (24V DC)

Aufpreis **473,- €**



- Fingerprint integriert im Türblatt

Aufpreis **896,- €**

Im Preis enthalten
17-fach-Verriegelung




HOLZ / ALU HOLZ

- 1** Zwillingsriegelverschluss oben Schließleiste
- 2** 6er-Pack Tresorbolzen Schließleiste
- 3** Haustürschloss Schließleiste
- 4** 6er-Pack Tresorbolzen Schließleiste
- 5** Zwillingsriegelverschluss unten Schließleiste

ohne Aufpreis

Optional
5-fach-Verriegelung – Genius®*



HOLZ / ALU HOLZ

- 1** Zwillingsriegelverschluss oben Schließleiste
- 2** Haustürschloss Schließleiste
- 3** Zwillingsriegelverschluss unten Schließleiste
- 4** **Genius Motor**
 automatische Ver- und Entriegelung der Haustür
 inkl. Netzteil DSP 30-24, (24V DC),
 kein E-Öffner erforderlich!

Aufpreis **1.075,- €**



Fingerprint integriert im Türblatt
 Aufpreis **896,- €**

* nicht mit Tagesentriegelung

Ihr Finger ist der Schlüssel

Fingerprint

Mit einem Fingerprint verlassen Sie sich nicht auf Schlüssel, Karten oder Codes. Das mag erst einmal unsicherer klingen als die herkömmlichen Schließsysteme – ist es aber nicht. Türschlösser mit Fingerabdruck stellen sogar eine Erhöhung der Sicherheit im eigenen Heim dar.



Gute Gründe für ekey®

- **Einzigartiger Komfort** Schluss mit schwerem Schlüsselbund, vergessenen Zugangscodes oder Karten
 - **Bequemlichkeit** Den Schlüssel immer „an der Hand“ – ein Schlüssel/Finger öffnet die Haustür, das Garagentor, etc.
 - **Verlustsicherheit** Schlüssel-Verlieren bzw. Vergessen und Aussperren unmöglich
 - **Diebstahlsicherheit** Entwendung eines Schlüssels nicht möglich
 - **Fälschungssicherheit** Jeder Finger ist einzigartig
 - **Bedienerfreundlichkeit** Der Anwender speichert die Berechtigten selbst (bis zu 99 Möglichkeiten)
 - **Manipulationsschutz** Fremdeinfluss und Manipulation von außen unmöglich
 - **Außeneinsatzfähigkeit** Von – 40° C bis + 85° C
 - **Höchste Lebensdauer** Bis zu 4 Millionen Anwendungen garantiert
 - **Herstellergarantie** 5 Jahre
-
- **Neu: Smart Home Connectivity** Verbindungen von Systemen und Geräten
 - **Neu: Smarte Funktionen** Zusätzlichen Mehrwert durch Features, die den Alltag erleichtern
 - **Neu: Flexibel erweiterbares System** Die ekey dLine kann jederzeit um Geräte, Nutzer und Funktionen erweitert werden



Fingerprint
Aufputz neben der Tür montiert

896,- €



Fingerprint
integriert im Türblatt

896,- €



Fingerprint
integriert in der Griffstange
inkl. Griffstange Nr. 697

1.673,- €



bw-tronic® - Der vollautomatische Haustürantrieb



bw-tronic®
automatic open-close system

- Antrieb
- 3-fach-Automatikschloss mit A-Öffner
- Zwei Fernbedienungen
- Spezial-Trafo

Paketpreis* **1.180,- €**

Vorteile

- Der Antrieb ist komplett im Türflügel integriert und somit unsichtbar.
- Die Haustür kann jederzeit auch mit Schlüssel gesperrt werden.
- Mit einem Handsender wird die Tür geöffnet bzw. geschlossen. Das Besondere daran ist, dass die Codes ständig wechseln. Dadurch erhalten Sie eine höhere Manipulationssicherheit.
- Push-to-Open-Funktion: Tür öffnet automatisch nach manuellem Impuls um ca. 10° (optional einstellbar).
- Die Ausführung des Antriebs erfolgt als Niedrigenergietür nach DIN 18650, dadurch sicherer Betrieb.
- Anschlussmöglichkeit für externe Signalgeber.
- Integrierter akustischer Signalgeber.
- Der Antrieb ist wartungsarm.
- Push-to-Close-Funktion: Tür schließt automatisch nach manuellem Impuls um ca. 10° (Werkseinstellung).
- Individuelle Einstellmöglichkeiten über Dip-Schalter.
- Die ideale Lösung für barrierefreies Bauen und Wohnen.
- Mit Einklemmschutz.



Unsichtbare Technik



Einklemmschutz



Programmiereinheit

* Nur bei Passiv- und Aluminiumhaustüren ein- und zweiseitig flügelüberdeckend und nach innen öffnend möglich.

Ansteuerungsmöglichkeiten



Fingerprint, Scanner
und Steuereinheit
im Türblatt integriert



Fingerprint, Scanner
und Steuereinheit
Aufputz



Zahlencode
Zutrittsystem
Aufputz



ekey-Keypad
in Schwarz oder
Weiß



Ansteuerung mit
Gegensprechanlage
möglich bauseits

1) Nicht möglich bei Mercedes-PKW-Fahrzeugen

2) In Kombination mit Zahlencode-Zutrittsystem

Griffstange Nr. 699: Berührungsloser Zugang



HandsFree

Der Türbeschlag Nr. 699 ermöglicht es, die Haustür zu entriegeln, ohne etwas aus der Hand legen zu müssen. Wer zutrittsberechtigt ist, wird beim Annähern an die Tür über das verschlüsselte Signal eines Transponders im Schlüsselanhänger-Format automatisch erkannt.

Die Griffstange mit Lichtfeld auf dem Boden zeigt an, dass die näherkommende Person eine Zutrittsberechtigung besitzt. Mit einer Fußbewegung durch das Lichtfeld hindurch wird dann das Motorschloss der Haustür entriegelt – berührungslos und komfortabel.

Um eine gute Sichtbarkeit des Lichtfelds auf unterschiedlichen Untergründen zu ermöglichen, lassen sich verschiedene Lichtfarben auswählen.

Preispaket **2.065,- €**



Signalempfänger
in der Griffstange



Innendrücker mit
integrierter
Sicherheitsfunktion



2 Transponder
im Anhängerformat



Zutritt- und
Sicherheitskarten

Konstruktion Holz- und Holzaluminiumhaustüren

Holzhaustür

Standard

HOLZ



Rahmenstärke 80 mm
Füllungsstärke 42 mm
UD-Wert wie dargestellt 1,5 W/m²K
UD-Wert bis 1,0 W/m²K möglich

Kunststoffrandverbund schwarz
Seitenteile in Ausführung Standard

Bei einigen Modellen ist der
Wetterschenkel nicht profiliert,
sondern schräg.

Holzhaustür

Beidseitig flügelüberdeckend

HOLZ



Rahmenstärke 80 mm
Füllungsstärke 80 mm
UD-Wert bis 0,9 W/m²K möglich

Kunststoffrandverbund schwarz
Seitenteile in Ausführung Standard

Bei einigen Modellen ist der
Wetterschenkel nicht profiliert,
sondern schräg.

Holz/Aluminiumhaustür

Einseitig flügelüberdeckend

HOLZ/ALU



Rahmenstärke 87 mm
Füllungsstärke 59 mm
UD-Wert bis 1,1 W/m²K möglich

Kunststoffrandverbund schwarz
Seitenteile in Ausführung Standard

Holz/Aluminiumhaustür

Beidseitig flügelüberdeckend

HOLZ/ALU



Rahmenstärke 87 mm
Füllungsstärke 80 mm
UD-Wert bis 1,0 W/m²K möglich

Kunststoffrandverbund schwarz
Seitenteile in Ausführung Standard

UD-Werte berechnet mit Verglasung U_g 1,1 W/m²K mit Kunststoffrandverbund und einer Haustürgröße von 1230 x 2180 mm (UD -Werte bei Holzhaustüren in der Holzart Fichte berechnet)

Konstruktion Aluminiumhaustüren

Aluminiumhaustür

Standard

ALU



Rahmenstärke 84 mm
Füllungsstärke 38 mm
UD-Wert bis 1,3 W/m²K möglich

Kunststoffrandverbund schwarz
Seitenteile in Ausführung Standard

Aluminiumhaustür

Einseitig flügelüberdeckend

ALU




Rahmenstärke 84 mm
Füllungsstärke 54 mm
UD-Wert bis 1,1 W/m²K möglich

Kunststoffrandverbund schwarz
Seitenteile in Ausführung Standard

Aluminiumhaustür

Beidseitig flügelüberdeckend

ALU



Rahmenstärke 84 mm
Füllungsstärke 86 mm
UD-Wert bis 0,77 W/m²K möglich

Kunststoffrandverbund schwarz
Seitenteile in Ausführung Standard

Aluminiumhaustür

Passivhaustauglich

ALU



Rahmenstärke 84 mm
Füllungsstärke 87 mm
UD-Wert bis 0,71 W/m²K möglich

Kunststoffrandverbund schwarz
Seitenteile in Ausführung Standard

Größen

Fertigung zum gleichen Preis in der Breite von 950 bis 1160 mm, in der Höhe von 1980 bis 2240 mm.

Maximal mögliche Breite 1220 mm
Maximal mögliche Höhe bis 2300 mm in Holz
bis 2300 mm in Holz/Aluminium
bis 2500 mm in Aluminium gegen Aufpreis

Seitenteil und Oberlicht Aluminiumhaustüren



ALU

Seitenteil

Seitenteil bis max.
Breite 600 mm **1.180,- €**

Seitenteile in Aluminium
immer in Ausführung Standard



ALU

Seitenteil

Seitenteil
Breite 601 mm bis
max. Breite 1230 mm **1.447,- €**

Seitenteile in Aluminium immer in
Ausführung Standard



ALU

Seitenteile

2x Seitenteil bis je
max. Breite 600 mm **2.360,- €**

2x Seitenteil je
Breite 601 mm bis
max. Breite 1230 mm **2.894,- €**

Seitenteile in Aluminium immer
in Ausführung Standard



ALU

Oberlicht

Ausführung festverglast
bis max. Höhe 760 mm **667,- €**

Ausführung kippbar
bis max. Höhe 760 mm
min. Höhe 400 mm **1.102,- €**

Seitenteil und Oberlicht Holzhaustüren



HOLZ

Seitenteil

Seitenteil
bis max. Breite 600 mm **1.035,- €**

Seitenteile in Aluminium immer in
Ausführung Standard



HOLZ

Seitenteil

Seitenteil
Breite 601 bis max. Breite 1230 mm **1.442,- €**

Seitenteile in Aluminium immer in
Ausführung Standard



HOLZ

Seitenteile

2x Seitenteil bis je
max. Breite 600 mm **2.070,- €**
2x Seitenteil je
Breite 601 bis
max. Breite 1230 mm **2.884,- €**

Seitenteile in Aluminium immer in
Ausführung Standard



HOLZ

Oberlicht

Ausführung festverglast
bis max. Höhe 760 mm **416,- €**

Ausführung kippbar
bis max. Höhe 760 mm,
min. Höhe 400 mm **574,- €**

Ausführung

Standard



Einsatzfüllung
außen

Einsatzfüllung
innen

Einseitig flügelüberdeckend



Flügelüberdeckend
außen

Einsatzfüllung
innen

Beidseitig flügelüberdeckend



Flügelüberdeckend
außen

Flügelüberdeckend
innen



Einsatzfüllung
außen

Einsatzfüllung
innen



Flügelüberdeckend
außen

Einsatzfüllung
innen



Flügelüberdeckend
außen

Flügelüberdeckend
innen

Sonstiges Zubehör



Spezialzylinder mit Gefahrenfunktion **42,- €**
 serienmäßig in jeder Haustür enthalten.
 Dieser Zylinder inkl. 3 Schlüsseln kann auch dann gesperrt werden, wenn auf der Gegenseite ein Schlüssel steckt. Bei Nachbestellung Zylinder lose.



Schlüssel zusätzlich für Spezialzylinder **16,- €**



Knopfzylinder **51,- €**



E-Öffner **112,- €**



Spezialzylinder mit Sicherungskarte **127,- €**
 (Nachbestellschutz) mit 5 Schlüsseln inkl. Not- und Gefahrenfunktion und beidseitigem Aufbohrschutz.
 Nur in Verbindung mit Haustürbestellung.



Schlüssel zusätzlich für Spezialzylinder mit Sicherungskarte **24,- €**

Aufpreis und Lieferung nur in Verbindung mit Zylinderbestellung gültig.



Obentürschließer verdeckt liegend, silberfarbig
 ohne Feststellung **679,- €**
 mit Feststellung (90°) **741,- €**

Für weiteres Zubehör berät Sie Ihr BAYERWALD®-Fachhandelspartner.








Preisübersicht Holzhaustüren astig

Modell Nr.

Bitte beachten

Diese Modelle sind nur mit astiger
Holzausführung (80 mm) möglich!















- beidseitig flügelüberdeckend
- einseitig flügelüberdeckend
- Standard

	100A	129A	131A	203A	239A	129SV	131SV*
	 Seite 67	 Seite 70	 Seite 67	 Seite 67	 Seite 66	 Seite 63	 Seite 64
Fichte astig	U _o 1,3 W/m ² K	U _o 1,0 W/m ² K	U _o 1,0 W/m ² K	U _o 1,3 W/m ² K	U _o 1,0 W/m ² K		
Oberfläche Öl-Finish	3.005,- €	5.729,- €	4.245,- €	3.830,- €	5.381,- €		
Thermofichte astig**	U _o 1,3 W/m ² K	U _o 1,0 W/m ² K	U _o 1,0 W/m ² K	U _o 1,3 W/m ² K	U _o 1,0 W/m ² K		
Oberfläche Öl-Finish	3.091,- €	5.855,- €	4.367,- €	3.960,- €	5.482,- €		
Lärche astig	U _o 1,4 W/m ² K	U _o 1,0 W/m ² K	U _o 1,1 W/m ² K	U _o 1,4 W/m ² K	U _o 1,1 W/m ² K		
Oberfläche Öl-Finish	3.671,- €	6.313,- €	4.939,- €	4.538,- €	6.041,- €		
Eiche astig	U _o 1,5 W/m ² K	U _o 1,2 W/m ² K	U _o 1,2 W/m ² K	U _o 1,5 W/m ² K	U _o 1,2 W/m ² K		
Oberfläche Öl-Finish	3.960,- €	6.744,- €	5.257,- €	4.827,- €	6.313,- €		
Mehrpreis Oberfläche gebürstet innen und außen	562,- €	627,- €	627,- €	615,- €	627,- €		
Mehrpreis Räucheroptik nur bei Eiche möglich	475,- €	475,- €	475,- €	475,- €	475,- €		
Fichte astig						U _o 0,91 W/m ² K	U _o 1,2 W/m ² K
Oberfläche sonnenverbrannt						6.413,- €	5.894,- €
Applikation							
Edelstahl							
RAL							
DuraMetallic / Natura / Exklusivfarbe matt							
Stein							

* Modell 131 SV außen Fichte Sonnenverbrannt,
innen Eiche astig Räucheroptik

** innen und außen oder außen Thermofichte, innen astig

Preisübersicht Exklusivholzhaustüren

Modell Nr. nur in Ausführung beidseitig flügelüberdeckend erhältlich	4134  Seite 71	4201  Seite 75	4202  Seite 69	4204  Seite 78	4205  Seite 34+70	4217  Seite 71	4218  Seite 76	4219  Seite 78	4223  Seite 72	68971  Seite 72
Fichte astig Oberfläche Öl-Finish	U ₀ 0,9 W/m ² K 4.939,- €	U ₀ 0,98 W/m ² K 5.629,- €	U ₀ 0,90 W/m ² K 5.257,- €	U ₀ 0,96 W/m ² K 4.850,- €	U ₀ 0,90 W/m ² K 4.885,- €	U ₀ 0,9 W/m ² K 5.064,- €	U ₀ 0,96 W/m ² K 5.198,- €	U ₀ 0,98 W/m ² K 5.448,- €	U ₀ 0,9 W/m ² K 4.863,- €	U ₀ 0,90 W/m ² K 4.863,- €
Lärche astig Oberfläche Öl-Finish	U ₀ 1,0 W/m ² K 5.482,- €	U ₀ 1,1 W/m ² K 6.167,- €	U ₀ 0,97 W/m ² K 5.805,- €	U ₀ 1,0 W/m ² K 5.418,- €	U ₀ 0,97 W/m ² K 5.418,- €	U ₀ 1,0 W/m ² K 5.599,- €	U ₀ 1,0 W/m ² K 5.776,- €	U ₀ 1,1 W/m ² K 5.546,- €	U ₀ 1,0 W/m ² K 5.428,- €	U ₀ 0,97 W/m ² K 5.428,- €
Eiche astig Oberfläche Öl-Finish	U ₀ 1,1 W/m ² K 5.876,- €	U ₀ 1,2 W/m ² K 6.596,- €	U ₀ 1,1 W/m ² K 6.188,- €	U ₀ 1,2 W/m ² K 5.819,- €	U ₀ 1,1 W/m ² K 5.819,- €	U ₀ 1,2 W/m ² K 5.996,- €	U ₀ 1,2 W/m ² K 6.182,- €	U ₀ 1,2 W/m ² K 5.771,- €	U ₀ 1,2 W/m ² K 5.819,- €	U ₀ 1,1 W/m ² K 5.819,- €
Mehrpreis Oberfläche gebürstet innen und außen	627,- €	627,- €	627,- €	627,- €	627,- €	627,- €	627,- €	627,- €	627,- €	627,- €
Mehrpreis Räucheroptik nur bei Eiche möglich	475,- €	475,- €	475,- €	475,- €	475,- €	475,- €	475,- €	475,- €	475,- €	475,- €
Aluminium einseitig (außen) flügelüberdeckend					U ₀ 1,1 W/m ² K 4.537,- €					
Aluminium beidseitig flügelüberdeckend					U ₀ 0,77 W/m ² K 4.738,- €					
Designglas passend zum jeweiligen Haustürmodell <u>Bitte beachten</u> In manchen Bundesländern wird VSG gesetzlich gefordert. Bitte bei Bestellung angeben.		 Stufenglas im Haustür- grundpreis enthalten 247,- 4201/1			 309,- 4205 ST		 559,- 4218/16	 Glas im Haustür- grund- preis enthalten — Reflo — Rillen- schliff		
Mögliche Gläser für Seitenteile sind gekennzeichnet mit „ST“ am Ende										
Applikation Edelstahl RAL DuraMetallic / Natura / Exklusivfarbe matt Stein										

Preisübersicht Haustüren

Modell Nr.

	30	59	67	125	202	207	208	217	225	228
										
	Seite 85	Seite 82	Seite 83	Seite 70	Seite 82	Seite 82	Seite 81	Seite 83	Seite 83	Seite 85

■ gebürstet möglich











Holz 80 mm, in Fichte/Meranti Standard	U _o 1,4 W/m ² K 5.433,- €	U _o 1,3 W/m ² K 4.208,- €	U _o 1,3 W/m ² K 3.441,- €	U _o 1,0 W/m ² K 5.438,- €	U _o 1,2 W/m ² K 3.217,- €	U _o 1,3 W/m ² K 3.830,- €	U _o 1,3 W/m ² K 3.960,- €	U _o 1,3 W/m ² K 5.050,- €	U _o 1,3 W/m ² K 4.333,- €	U _o 1,4 W/m ² K 4.827,- €
Holz 80 mm beidseitig flügelüberdeckend										
Holz mit Aluschale einseitig (außen) flügelüberdeckend					U _o 1,3 W/m ² K 4.939,- €		U _o 1,3 W/m ² K 5.634,- €			
Holz mit Aluschale beidseitig flügelüberdeckend										
Aluminium 84 mm Standard		U _o 1,8 W/m ² K 4.739,- €	U _o 1,8 W/m ² K 3.830,- €		U _o 1,7 W/m ² K 3.647,- €					
Aluminium einseitig (außen) flügelüberdeckend										
Aluminium beidseitig flügelüberdeckend										

Designglas

passend zum jeweiligen Haustürmodell

Bitte beachten

In manchen Bundesländern
wird VSG gesetzlich gefordert.
Bitte bei Bestellung angeben.

										
986,- Bleiverglasung 30/1	647,- Sandgestrahlt 59/1	197,- Messingsprossen 67/3		204,- Messingsprossen 202/1	764,- Bleiverglasung 207/1	374,- Bleiverglasung 208/4		668,- Bleiverglasung 225/2		
										
1.083,- Sandgestrahlt 30/2	364,- Sandgestrahlt 59/2				629,- Designerglas 207/3					

Mögliche Gläser für Seitenteile sind
gekennzeichnet mit „ST“ am Ende

Applikation

Edelstahl
RAL
DuraMetallic / Natura / Exklusivfarbe matt
Stein

Preisübersicht Haustüren

Modell Nr.

238

1131

1150

4024

4072

4073

4075

4101

4105

4106



Seite 79



Seite 84



Seite 85



Seite 33



Seite 30+38



Seite 38+76



Seite 43



Seite 46+78



Seite 48



Seite 52

■ gebürstet möglich

Holz 80 mm, in Fichte/Meranti
Standard

U_0 1,0 W/m²K
5.050,-

U_0 1,3 W/m²K
3.830,-

U_0 1,3 W/m²K
4.265,-

U_0 0,97 W/m²K
3.894,-

U_0 1,0 W/m²K
3.959,-

U_0 1,1 W/m²K
4.019,-

U_0 1,0 W/m²K
4.944,-

Holz 80 mm
beidseitig flügelüberdeckend

U_0 1,3 W/m²K
5.448,-

U_0 1,3 W/m²K
6.148,-

U_0 1,1 W/m²K
5.010,-

U_0 1,1 W/m²K
4.885,-

U_0 1,1 W/m²K
5.068,-

U_0 1,2 W/m²K
5.145,-

Holz mit Aluschale
einseitig (außen) flügelüberdeckend

U_0 1,0 W/m²K
5.423,-

U_0 1,1 W/m²K
5.482,-

U_0 1,1 W/m²K
5.564,-

Holz mit Aluschale
beidseitig flügelüberdeckend

U_0 1,8 W/m²K
4.738,-

U_0 1,9 W/m²K
5.298,-

Aluminium 84 mm
Standard

U_0 1,1 W/m²K
3.407,-

U_0 1,2 W/m²K
4.014,-

U_0 1,2 W/m²K
4.208,-

U_0 1,2 W/m²K
4.274,-

U_0 1,2 W/m²K
5.050,-

U_0 1,3 W/m²K
5.546,-

U_0 1,4 W/m²K
5.977,-

Aluminium
einseitig (außen) flügelüberdeckend

U_0 0,77 W/m²K
3.718,-

U_0 0,84 W/m²K
4.568,-

U_0 0,83 W/m²K
4.762,-

U_0 0,86 W/m²K
4.827,-

U_0 0,85 W/m²K
5.546,-

U_0 0,94 W/m²K
6.041,-

U_0 1,0 W/m²K
6.473,-

Designglas

passend zum jeweiligen Haustürmodell

[Bitte beachten](#)

In manchen Bundesländern
wird VSG gesetzlich gefordert.
Bitte bei Bestellung angeben.



587,-
Sandgestrahlt
238/1



713,-
Sandgestrahlt
1131/1



794,-
Sandgestrahlt
1150/1



1.160,-
Tiefengestrahlt
1150/2

218,-
4072/1 (Trend 27)

227,-
4072/3
(Linol quer)

668,-
4072/12

218,-
4073/2 (Linol)

668,-
4073/12

508,-
4075/1

im Grundpreis
enthalten



4101/1

im Grundpreis
enthalten



4105/1

im Grundpreis
enthalten



4106/1

Mögliche Gläser für Seitenteile sind
gekennzeichnet mit „ST“ am Ende

Applikation

Edelstahl
RAL
DuraMetallic / Natura / Exklusivfarbe matt
Stein




























0,-
249,-
371,-
617,-

0,-
249,-
371,-











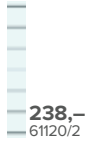








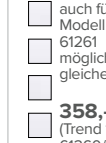
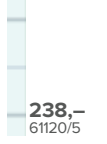





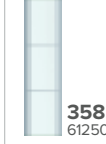
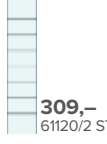

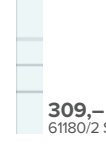


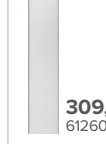
0,-
249,-
371,-

0,-
249,-
371,-



































Preisübersicht Haustüren

Modell Nr.	4119	4125	4229	4231	61010	61013	61070	61075	61090	61110
	 Seite 46	 Seite 27	 Seite 51	 Seite 39	 Seite 41+77	 Seite 30+42+77	 Seite 42	 Seite 40+77	 Seite 42	 Seite 50
Holz 80 mm, in Fichte/Meranti Standard							U ₀ 1,5 W/m ² K 3.275,-		U ₀ 1,5 W/m ² K 3.275,-	U ₀ 1,5 W/m ² K 3.712,-
Holz 80 mm beidseitig flügelüberdeckend					U ₀ 1,1 W/m ² K 3.830,-	U ₀ 1,0 W/m ² K 3.908,-	U ₀ 1,1 W/m ² K 3.712,-	U ₀ 1,1 W/m ² K 4.030,-	U ₀ 1,1 W/m ² K 3.652,-	U ₀ 1,0 W/m ² K 4.154,-
Holz mit Aluschale einseitig (außen) flügelüberdeckend					U ₀ 1,1 W/m ² K 4.662,-	U ₀ 1,1 W/m ² K 4.739,-	U ₀ 1,2 W/m ² K 4.615,-	U ₀ 1,2 W/m ² K 5.110,-	U ₀ 1,2 W/m ² K 4.555,-	U ₀ 1,1 W/m ² K 5.010,-
Holz mit Aluschale beidseitig flügelüberdeckend					U ₀ 1,1 W/m ² K 5.068,-	U ₀ 1,1 W/m ² K 5.146,-	U ₀ 1,1 W/m ² K 5.022,-	U ₀ 1,1 W/m ² K 5.517,-	U ₀ 1,1 W/m ² K 4.963,-	U ₀ 1,1 W/m ² K 5.418,-
Aluminium 84 mm Standard					U ₀ 1,4 W/m ² K 3.217,-	U ₀ 1,4 W/m ² K 3.535,-	U ₀ 1,4 W/m ² K 3.376,-		U ₀ 1,4 W/m ² K 3.151,-	U ₀ 1,4 W/m ² K 3.660,-
Aluminium einseitig (außen) flügelüberdeckend	U ₀ 1,2 W/m ² K 5.570,-				U ₀ 1,2 W/m ² K 3.581,-	U ₀ 1,2 W/m ² K 3.894,-	U ₀ 1,2 W/m ² K 3.712,-	U ₀ 1,2 W/m ² K 4.265,-	U ₀ 1,2 W/m ² K 3.501,-	U ₀ 1,2 W/m ² K 4.036,-
Aluminium beidseitig flügelüberdeckend	U ₀ 0,87 W/m ² K 6.041,-	U ₀ 0,77 W/m ² K 6.041,-	U ₀ 0,86 W/m ² K 5.669,-	U ₀ 0,83 W/m ² K 5.522,-	U ₀ 0,84 W/m ² K 4.183,-	U ₀ 0,84 W/m ² K 4.491,-	U ₀ 0,86 W/m ² K 4.309,-	U ₀ 0,85 W/m ² K 4.827,-	U ₀ 0,85 W/m ² K 4.084,-	U ₀ 0,84 W/m ² K 4.615,-
Designglas passend zum jeweiligen Haustürmodell Bitte beachten In manchen Bundesländern wird VSG gesetzlich gefordert. Bitte bei Bestellung angeben.	Unikatverglasungen im Grundpreis enthalten  4119/2	inkl. Steinappl., alle Steinoberflächen möglich Dieses Modell ist nicht nach außen öffnend möglich!			 238,- 61010/1	 238,- 61010/2	 238,- 61070/1	 243,- 61075/1 (Linol)	 113,- 61090/1	 469,- 61090/2
					 238,- 61010/3	 238,- 61010/4	 238,- 61070/2	 247,- 61075/2	 238,- 61090/3	
		 309,- 4125 ST			 309,- 61010/3 ST		 238,- 61070/3	 309,- 61075/2 ST	 238,- 61090/5 (Linol)	
Mögliche Gläser für Seitenteile sind gekennzeichnet mit „ST“ am Ende										
Applikation										
Edelstahl	0,-		0,-	0,-		0,-		0,-		0,-
RAL	249,-		249,-	249,-		249,-		249,-		249,-
DuraMetallic / Natura / Exklusivfarbe matt	371,-		371,-	371,-		371,-		371,-		371,-
Stein			617,-	617,-		617,-				371,-














Preisübersicht Haustüren

Modell Nr.	61120	61121	61160	61171	61180	61200	61210	61240	61250	61260
	 Seite 44	 Seite 44	 Seite 51	 Seite 50	 Seite 46	 Seite 49	 Seite 50	 Seite 46	 Seite 37	 Seite 28
Holz 80 mm, in Fichte/Meranti					U ₀ 1,5 W/m ² K			U ₀ 1,5 W/m ² K		
Standard					3.682,-			3.589,-		
Holz 80 mm	U ₀ 1,1 W/m ² K	U ₀ 1,1 W/m ² K		U ₀ 1,0 W/m ² K	U ₀ 1,1 W/m ² K	U ₀ 1,1 W/m ² K		U ₀ 1,1 W/m ² K	U ₀ 1,2 W/m ² K	U ₀ 1,1 W/m ² K
beidseitig flügelüberdeckend	4.084,-	4.119,-		4.309,-	4.119,-	4.154,-		4.154,-	4.054,-	4.178,-
Holz mit Aluschale	U ₀ 1,2 W/m ² K	U ₀ 1,2 W/m ² K	U ₀ 1,2 W/m ² K	U ₀ 1,1 W/m ² K	U ₀ 1,2 W/m ² K	U ₀ 1,2 W/m ² K		U ₀ 1,2 W/m ² K	U ₀ 1,2 W/m ² K	U ₀ 1,1 W/m ² K
einseitig (außen) flügelüberdeckend	4.662,-	4.696,-	5.292,-	5.423,-	4.986,-	5.110,-		4.909,-	4.951,-	5.293,-
Holz mit Aluschale	U ₀ 1,1 W/m ² K	U ₀ 1,1 W/m ² K	U ₀ 1,1 W/m ² K	U ₀ 1,1 W/m ² K	U ₀ 1,1 W/m ² K	U ₀ 1,1 W/m ² K		U ₀ 1,1 W/m ² K	U ₀ 1,1 W/m ² K	U ₀ 1,1 W/m ² K
beidseitig flügelüberdeckend	5.068,-	5.105,-	5.694,-	5.830,-	5.423,-	5.517,-		5.316,-	5.376,-	5.700,-
Aluminium 84 mm	U ₀ 1,4 W/m ² K	U ₀ 1,4 W/m ² K	U ₀ 1,5 W/m ² K	U ₀ 1,4 W/m ² K	U ₀ 1,4 W/m ² K	U ₀ 1,4 W/m ² K	U ₀ 1,4 W/m ² K	U ₀ 1,4 W/m ² K	U ₀ 1,5 W/m ² K	
Standard	3.423,-	3.671,-	3.712,-	3.924,-	3.589,-	3.712,-	4.049,-	3.535,-	3.382,-	
Aluminium	U ₀ 1,2 W/m ² K	U ₀ 1,2 W/m ² K	U ₀ 1,3 W/m ² K	U ₀ 1,2 W/m ² K	U ₀ 1,2 W/m ² K	U ₀ 1,2 W/m ² K	U ₀ 1,2 W/m ² K	U ₀ 1,2 W/m ² K	U ₀ 1,3 W/m ² K	U ₀ 1,3 W/m ² K
einseitig (außen) flügelüberdeckend	3.771,-	4.019,-	4.078,-	4.289,-	3.960,-	4.059,-	4.391,-	3.830,-	3.688,-	4.019,-
Aluminium	U ₀ 0,87 W/m ² K	U ₀ 0,87 W/m ² K	U ₀ 0,89 W/m ² K	U ₀ 0,84 W/m ² K	U ₀ 0,86 W/m ² K	U ₀ 0,87 W/m ² K	U ₀ 0,87 W/m ² K	U ₀ 0,86 W/m ² K	U ₀ 0,93 W/m ² K	U ₀ 0,9 W/m ² K
beidseitig flügelüberdeckend	4.333,-	4.678,-	4.662,-	4.827,-	4.515,-	4.662,-	4.951,-	4.421,-	4.274,-	4.615,-
Designglas										
passend zum jeweiligen Haustürmodell	 238,- 61120/2	 238,- 61120/4	 358,- 61160/1	 358,- 61170/1	 358,- 61180/1	 280,- 61200/1	 699,- 61200/3	 542,- 61210/1	 113,- 61240/1	 270,- 61250/1
Bitte beachten In manchen Bundesländern wird VSG gesetzlich gefordert. Bitte bei Bestellung angeben.	 238,- 61120/5	 299,- 61120/6 (Linol)	 358,- 61160/2			 280,- 61200/5 Trend 27	 280,- 61200/6 Linol	 629,- 61210/2		 358,- 61250/2
Mögliche Gläser für Seitenteile sind gekennzeichnet mit „ST“ am Ende	 309,- 61120/2 ST	 309,- 61120/5 ST				 309,- 61180/2 ST	 520,- 61200/7		 309,- 61240/1 ST	 309,- 61260/2 ST
Applikation		Appl. Str 20 mm								
Edelstahl		0,-			0,-					0,-
RAL		249,-			249,-					249,-
DuraMetallic / Natura / Exklusivfarbe matt					371,-					371,-
Stein		Staron 0,-								617,-

Preisübersicht Haustüren




























Modell Nr.	61261	61264	62010*	68330	68530	68532	68540	68600	68601	68602
	 Seite 49	 Seite 49	 Seite 38	 Seite 41+76	 Seite 52	 Seite 46	 Seite 51	 Seite 56	 Seite 56	 Seite 56
Holz 80 mm, in Fichte/Meranti Standard				U ₀ 1,5 W/m ² K 3.341,-	U ₀ 1,5 W/m ² K 3.341,-	U ₀ 1,5 W/m ² K 3.756,-		U ₀ 1,5 W/m ² K 4.084,-	U ₀ 1,5 W/m ² K 3.589,-€	U ₀ 1,5 W/m ² K 3.960,-€
Holz 80 mm beidseitig flügelüberdeckend	U ₀ 1,1 W/m ² K 4.053,-	U ₀ 1,1 W/m ² K 4.265,-		U ₀ 1,0 W/m ² K 3.771,-	U ₀ 1,0 W/m ² K 3.771,-		U ₀ 1,0 W/m ² K 3.894,-			
Holz mit Aluschale einseitig (außen) flügelüberdeckend	U ₀ 1,1 W/m ² K 5.169,-	U ₀ 1,1 W/m ² K 5.382,-		U ₀ 1,1 W/m ² K 4.637,-	U ₀ 1,1 W/m ² K 4.662,-		U ₀ 1,1 W/m ² K 5.011,-	U ₀ 1,1 W/m ² K 5.200,-	U ₀ 1,1 W/m ² K 4.705,-€	U ₀ 1,1 W/m ² K 5.077,-€
Holz mit Aluschale beidseitig flügelüberdeckend	U ₀ 1,1 W/m ² K 5.575,-	U ₀ 1,1 W/m ² K 5.790,-		U ₀ 1,1 W/m ² K 5.046,-	U ₀ 1,0 W/m ² K 5.068,-		U ₀ 1,1 W/m ² K 5.419,-	U ₀ 1,1 W/m ² K 5.606,-	U ₀ 1,1 W/m ² K 5.112,-€	U ₀ 1,1 W/m ² K 5.484,-€
Aluminium 84 mm Standard				U ₀ 1,4 W/m ² K 3.217,-	U ₀ 1,3 W/m ² K 3.299,-	U ₀ 1,4 W/m ² K 3.717,-		U ₀ 1,4 W/m ² K 3.912,-	U ₀ 1,4 W/m ² K 3.546,-€	U ₀ 1,4 W/m ² K 3.801,-€
Aluminium einseitig (außen) flügelüberdeckend	U ₀ 1,2 W/m ² K 3.830,-	U ₀ 1,3 W/m ² K 4.084,-	U ₀ 1,2 W/m ² K 4.063,-	U ₀ 1,2 W/m ² K 3.581,-	U ₀ 1,2 W/m ² K 3.589,-	U ₀ 1,2 W/m ² K 3.992,-	U ₀ 1,2 W/m ² K 3.712,-	U ₀ 1,2 W/m ² K 4.119,-	U ₀ 1,2 W/m ² K 4.119,-€	U ₀ 1,2 W/m ² K 4.119,-€
Aluminium beidseitig flügelüberdeckend	U ₀ 0,93 W/m ² K 4.421,-	U ₀ 0,9 W/m ² K 4.687,-	U ₀ 1,0 W/m ² K 4.648,-	U ₀ 0,84 W/m ² K 4.173,-	U ₀ 0,84 W/m ² K 4.201,-		U ₀ 0,84 W/m ² K 4.333,-	U ₀ 0,86 W/m ² K 4.803,-	U ₀ 0,86 W/m ² K 4.402,-€	U ₀ 0,86 W/m ² K 4.691,-€
Designglas passend zum jeweiligen Haustürmodell	 699,- 61261/3	   61264/1 61264/2 (Trend 1) (Linol) 358,-		 113,- 68330/1	 167,- 68530/4		 505,- 68540/1  280,- 68540/2		 536,- 68601/1	 719,- 68602/3
		   981,- 61264/3			 141,- 68530/5		   611,- 68540/3		 536,- 68601/4	
Mögliche Gläser für Seitenteile sind gekennzeichnet mit „ST“ am Ende		   757,- 61264/4					   309,- 68540/1 ST			
Applikation										
Edelstahl	0,-									
RAL	249,-									
DuraMetallic / Natura / Exklusivfarbe matt	371,-									
Stein	617,-									

Preisübersicht Haustüren


























Modell Nr.	68650	68750	68900	68901	68902	68907	68910
	 Seite 55	 Seite 84	 Seite 35+72	 Seite 34	 Seite 34	 Seite 30+35	 Seite 31+35
Holz 80 mm, in Fichte/Meranti Standard	U ₀ 1,5 W/m ² K 3.712,-€	U ₀ 1,4 W/m ² K 4.615,-€					
Holz 80 mm beidseitig flügelüberdeckend			U ₀ 1,0 W/m ² K 3.263,-€	U ₀ 1,0 W/m ² K 3.400,-€	U ₀ 1,0 W/m ² K 3.535,-€	U ₀ 1,0 W/m ² K 3.465,-€	U ₀ 1,0 W/m ² K 3.712,-€
Holz mit Aluschale einseitig (außen) flügelüberdeckend	U ₀ 1,1 W/m ² K 4.828,-€		U ₀ 1,1 W/m ² K 4.538,-€	U ₀ 1,1 W/m ² K 4.687,-€	U ₀ 1,1 W/m ² K 4.809,-€	U ₀ 1,1 W/m ² K 4.809,-€	U ₀ 1,1 W/m ² K 4.951,-€
Holz mit Aluschale beidseitig flügelüberdeckend	U ₀ 1,1 W/m ² K 5.235,-€		U ₀ 1,0 W/m ² K 4.939,-€	U ₀ 1,0 W/m ² K 5.092,-€	U ₀ 1,0 W/m ² K 5.217,-€	U ₀ 1,0 W/m ² K 5.217,-€	U ₀ 1,0 W/m ² K 5.358,-€
Aluminium 84 mm Standard	U ₀ 1,4 W/m ² K 3.589,-€		U ₀ 1,3 W/m ² K 3.091,-€				
Aluminium einseitig (außen) flügelüberdeckend	U ₀ 1,2 W/m ² K 4.119,-€		U ₀ 1,1 W/m ² K 3.441,-€	U ₀ 1,1 W/m ² K 3.589,-€	U ₀ 1,1 W/m ² K 3.712,-€	U ₀ 1,1 W/m ² K 3.712,-€	U ₀ 1,1 W/m ² K 3.873,-€
Aluminium beidseitig flügelüberdeckend	U ₀ 0,85 W/m ² K 4.491,-€		U ₀ 0,77 W/m ² K 3.647,-€	U ₀ 0,77 W/m ² K 3.830,-€	U ₀ 0,77 W/m ² K 3.960,-€	U ₀ 0,77 W/m ² K 3.960,-€	U ₀ 0,77 W/m ² K 4.084,-€
Designglas passend zum jeweiligen Haustürmodell	 542,- 68650/2	 729,- 68750/1				Applikation Holz in Eiche	
	 629,- 68650/4						
					 309,- 68902/ST	 309,- 68907/ST	 309,- 68910/ST
Applikation Edelstahl RAL DuraMetallic / Natura / Exklusivfarbe matt Stein				0,- 249,- 371,-		Holz 350,-€ 0,- 249,- 371,- 617,-	0,- 249,- 371,- 617,-

Mögliche Gläser für Seitenteile sind gekennzeichnet mit „ST“ am Ende

Preisübersicht Straight Line Haustüren

Modell Nr.	92010	92020	92030	92031	92040	93010	93011	93020	93030	93031
	 Seite 16	 Seite 20	 Seite 22	 Seite 23	 Seite 24	 Seite 15	 Seite 16	 Seite 19	 Seite 22	 Seite 23
Holz 80 mm, in Fichte/Meranti Standard										
Holz 80 mm beidseitig flügelüberdeckend										
Holz mit Aluschale einseitig (außen) flügelüberdeckend										
Holz mit Aluschale beidseitig flügelüberdeckend										
Aluminium 84 mm Standard										
Aluminium einseitig (außen) flügelüberdeckend	U ₀ 1,1 W/m²K 3.347,-	U ₀ 1,2 W/m²K 3.594,-	U ₀ 1,2 W/m²K 3.594,-	U ₀ 1,2 W/m²K 3.635,-	U ₀ 1,3 W/m²K 3.718,-	U ₀ 1,1 W/m²K 3.471,-	U ₀ 1,1 W/m²K 3.535,-	U ₀ 1,2 W/m²K 3.718,-	U ₀ 1,2 W/m²K 3.718,-	U ₀ 1,2 W/m²K 3.784,-
Aluminium beidseitig flügelüberdeckend	U ₀ 0,77 W/m²K 3.660,-	U ₀ 0,84 W/m²K 4.155,-	U ₀ 0,84 W/m²K 4.155,-	U ₀ 0,84 W/m²K 4.196,-	U ₀ 0,93 W/m²K 4.280,-	U ₀ 0,77 W/m²K 3.784,-	U ₀ 0,77 W/m²K 3.848,-	U ₀ 0,84 W/m²K 4.280,-	U ₀ 0,84 W/m²K 4.280,-	U ₀ 0,84 W/m²K 4.343,-
Designglas passend zum jeweiligen Haustürmodell										
<u>Bitte beachten</u> In manchen Bundesländern wird VSG gesetzlich gefordert. Bitte bei Bestellung angeben.										
		 Linol 91020/1	 92020/1	 92020/1	 91040/1  92040/1 je 249,-			 Linol 91020/1	 92020/1	 92020/1
		 92021/1	 92022/1	 92031/1	 92041/1  92042/1  91040/2 358,-			 92021/1	 92022/1	 92031/1
Mögliche Gläser für Seitenteile sind gekennzeichnet mit „ST“ am Ende			je 238,-						je 238,-	
Applikation Edelstahl RAL DuraMetallic / Natura / Exklusivfarbe matt Stein										

Preisübersicht Straight Line Haustüren

Modell Nr.	93040  Seite 24	93050  Seite 21	94022  Seite 20	94024  Seite 20	94030  Seite 23	94040  Seite 24	94051  Seite 21
Holz 80 mm, in Fichte/Meranti Standard							
Holz 80 mm beidseitig flügelüberdeckend							
Holz mit Aluschale einseitig (außen) flügelüberdeckend							
Holz mit Aluschale beidseitig flügelüberdeckend							
Aluminium 84 mm Standard							
Aluminium einseitig (außen) flügelüberdeckend	U ₀ 1,3 W/m²K 3.843,-	U ₀ 1,2 W/m²K 3.966,-	U ₀ 1,2 W/m²K 3.718,-	U ₀ 1,2 W/m²K 3.784,-	U ₀ 1,2 W/m²K 3.718,-	U ₀ 1,3 W/m²K 3.843,-	U ₀ 1,2 W/m²K 3.966,-
Aluminium beidseitig flügelüberdeckend	U ₀ 0,93 W/m²K 4.402,-	U ₀ 0,86 W/m²K 4.526,-	U ₀ 0,84 W/m²K 4.280,-	U ₀ 0,84 W/m²K 4.343,-	U ₀ 0,84 W/m²K 4.280,-	U ₀ 0,93 W/m²K 4.402,-	U ₀ 0,86 W/m²K 4.526,-
Designglas passend zum jeweiligen Haustürmodell	 91040/1	 91050/2	 Linol	 91020/1	 92020/1	 91040/1	 91050/2
Bitte beachten In manchen Bundesländern wird VSG gesetzlich gefordert. Bitte bei Bestellung angeben.	 92040/1	 92042/1	 92021/1	 92022/1	 92031/1	 92041/1	 92042/1
	 91040/2	 92051/1	je 238,-			 91040/2	 92051/1
Mögliche Gläser für Seitenteile sind gekennzeichnet mit „ST“ am Ende	je 249,-	je 249,-				je 249,-	
	358,-	je 358,-				358,-	je 358,-
Applikation Edelstahl RAL DuraMetallic / Natura / Exklusivfarbe matt Stein				0,- 249,- 371,-	0,- 249,- 371,- 617,-	0,- 249,- 371,- 617,-	0,- 249,- 371,-

Designglas im Seitenteil für Straight Line Haustüren

wie in der Haustür je Seitenteil 308,- €

ausgenommen
Designglas 91040/2 auf Anfrage
Designglas 91050/2 auf Anfrage

Preisübersicht Material und Ausführung

	Holz	Exklusiv-Holz	Holz „astig“	Holz mit Aluschale	Aluminium Standard	Aluminium 1-seitig FL	Aluminium 2-seitig FL
Haustüren in der Holzart							
Fichte oder Meranti	ohne Aufpreis	siehe Modell	siehe Modell	ohne Aufpreis			
Lärche oder Eiche	505,-	siehe Modell	siehe Modell	505,-			
Seitenteil A3 bis max. Breite 600 mm (Preis je ST)							
Aluminium					1.180,-	1.180,-	1.180,-
Fichte oder Meranti	1.035,-	siehe Modell	siehe Modell	1.843,-			
Lärche oder Eiche	1.276,-	siehe Modell	siehe Modell	2.083,-			
Thermofichte			1.269,- €				
Fichte astig		1.142,- €	1.142,- €				
Lärche astig		1.383,- €	1.383,- €				
Eiche astig		1.458,- €	1.458,- €				
Oberfläche gebürstet		469,- €	469,- €				
Eiche Räucheroptik	in Verbindung mit der Haustür ohne Aufpreis						
Seitenteil A3 bis max. Breite 1230 mm (Preis je ST)							
Aluminium					1.447,-	1.447,-	1.447,-
Fichte oder Meranti	1.442,-			2.256,-			
Lärche oder Eiche	1.683,-			2.500,-			
Thermofichte			1.677,-				
Fichte astig		1.549,-	1.549,-				
Lärche astig		1.790,-	1.790,-				
Eiche astig		1.866,-	1.866,-				
Oberfläche gebürstet		469,-	469,-				
Eiche Räucheroptik	in Verbindung mit der Haustür ohne Aufpreis						
Oberlicht festverglast bis max. Höhe 760 mm (Preis je OL)							
Aluminium					667,-	667,-	667,-
Fichte oder Meranti	416,-			839,-			
Lärche oder Eiche	505,-			927,-			
Thermofichte, Fichte astig, Lärche astig, Eiche astig		505,-	505,-				
Oberfläche gebürstet		525,-	525,-				
Eiche Räucheroptik	in Verbindung mit der Haustür ohne Aufpreis						
Oberlicht kippbar bis max. Höhe 760 mm (Preis je OL)							
Aluminium					1.102,-	1.102,-	1.102,-
Fichte oder Meranti	574,- €			1.030,-			
Lärche oder Eiche	663,- €			1.118,-			
Thermofichte, Fichte astig, Lärche astig, Eiche astig		663,-	663,-				
Oberfläche gebürstet		685,-	685,-				
Eiche Räucheroptik	in Verbindung mit der Haustür ohne Aufpreis						
Sondergrößen, Sonderausführung							
Sondergrößen	252,-	nicht möglich	nicht möglich	252,-	252,-	252,-	252,-
nach außen öffnend	380,-	nicht möglich	380,-	679,-	380,-	380,-	380,-
zweiflügelig	Grundpreis x2	nicht möglich	nicht möglich	nicht möglich	Grundpreis x2	Grundpreis x2	Grundpreis x2
Rund-/Segmentbogen (je HT)	1.437,-	nicht möglich	1.437,- *	2.310,-	2.640,-	2.640,-	2.640,-
Rund-/Segmentbogen (je ST)	763,-	nicht möglich	763,- *	1.195,-	926,-	926,-	926,-

Preisübersicht Sondergrößen, Gläser, Applikationen und Zubehör

	Holz	Exklusiv-Holz	Holz „astig“	Holz mit Aluschale	Aluminium Standard	Aluminium 1-seitig FL	Aluminium 2-seitig FL
Farben für Haustüren, Seitenteile und Oberlicht							
Vorzugs- und Naturfarben (Holz)	ohne Aufpreis			ohne Aufpreis			
Vorzugsfarben (Aluminium)				ohne Aufpreis	ohne Aufpreis	ohne Aufpreis	ohne Aufpreis
Feinstrukturfarben (Aluminium)				ohne Aufpreis	ohne Aufpreis	ohne Aufpreis	ohne Aufpreis
Effektfarben				ohne Aufpreis	ohne Aufpreis	ohne Aufpreis	ohne Aufpreis
RAL-Farben, DuraMetallic (je HT)	269,-			520,-	520,-	520,-	520,-
RAL-Farben, DuraMetallic (je ST/OL)	46,-			141,-	141,-	141,-	141,-
Natura (je HT)				691,-	691,-	691,-	691,-
Natura (je ST/OL)				141,-	141,-	141,-	141,-
2-Farbigkeit							
Holz innen weiß – außen andere Vorzugsfarbe innen Naturfarbe – außen RAL	179,-						
Aluminium innen weiß – außen andere Vorzugsfarbe innen Vorzugsfarbe – außen DuraMetallic					179,-	179,-	179,-
Flügel/Füllung außen zweifarbig, Vorzugsfarbe oder RAL komb.	404,-			404,-	404,-	404,-	404,-
Rahmen andere Farbe, Vorzugsfarbe oder RAL	0,-			0,-	0,-	0,-	0,-
Rahmen andere Farbe, Natura oder DuraMetallic				141,-	141,-	141,-	141,-
Gläser							
VSG 6 mm einseitig (je HT)	132,-	132,-	132,-	132,-	132,-	132,-	132,-
VSG 6 mm zweiseitig (je HT)	242,-	242,-	242,-	242,-	242,-	242,-	242,-
VSG 6 mm einseitig (je ST/OL)	132,-	132,-	132,-	132,-	132,-	132,-	132,-
VSG 6 mm zweiseitig (je ST/OL)	242,-	242,-	242,-	242,-	242,-	242,-	242,-
Applikationen wenn technisch möglich							
Edelstahl	0,-	0,-	0,-	0,-	0,-	0,-	0,-
RAL-Farben	249,-	249,-	249,-	249,-	249,-	249,-	249,-
DuraMetallic, Natura, Exklusivfarbe matt	371,-	371,-	371,-	371,-	371,-	371,-	371,-
Stein Black Line oder Jeera Green	617,-	617,-	617,-	617,-	617,-	617,-	617,-
Zubehör							
E-Öffner	112,-	112,-	112,-	112,-	112,-	112,-	112,-
Flachformtürschließer mit Feststellung (90°), ohne Verstärkung	472,-	472,-	472,-	472,-	472,-	472,-	472,-
Verdeckt liegender Obertürschließer** ohne Feststellung	679,-	679,-	679,-	679,-	679,-	679,-	679,-
Verdeckt liegender Obertürschließer** mit Feststellung (90°)	741,-	741,-	741,-	741,-	741,-	741,-	741,-
Spezialzylinder mit Gefahrenfunktion, bei Nachbestellung Zylinder lose inkl. 3 Schlüssel (serienmäßig in jeder Haustür enthalten)	42,-	42,-	42,-	42,-	42,-	42,-	42,-
Schlüssel für Spezialzylinder zusätzlich	16,-	16,-	16,-	16,-	16,-	16,-	16,-
Knauflzylinder	51,-	51,-	51,-	51,-	51,-	51,-	51,-
Spezialzylinder mit Sicherungskarte	126,-	126,-	126,-	126,-	126,-	126,-	126,-
Schlüssel für Spezialzylinder mit Sicherungskarte zusätzlich	24,-	24,-	24,-	24,-	24,-	24,-	24,-

*nur in Segmentbogen

**Rahmenaußenmaß max. 1180 x 2240 mm möglich





Finden Sie Ihren BAYERWALD®- Fachhändler in Ihrer Nähe

bayerwald.com

Partner vor Ort



Partner vor Ort
Finden Sie Ihren BAYERWALD-Fachhandelspartner in Ihrer Nähe.

Land

Postleitzahl

Umkreis

Händler finden

Gestalten Sie Ihre Traumhaustür mit unserem BAYERWALD®- Haustürdesigner

haustuerdesigner.com

BAYERWALD®-Haustürdesigner



> Gestalten Sie Ihre
individuelle Haustür

Haustürdesigner starten


Gestalten Sie Ihre eigene Traumhaustür:

haustuerdesigner.com

Wünschen Sie noch mehr Auswahl?

Weitere Prospekte für Fenster und Sonnenschutz erhalten Sie bei Ihrem BAYERWALD®-Fachhändler oder unter bayerwald.com/prospekte

Ihr BAYERWALD®-Fachhandelspartner



Stand 02/2022

*Preise inkl. gesetzlicher MwSt. Unverbindliche Preisempfehlung.
Preise können aufgrund von Materialkostenzuschlägen oder Preiserhöhungen abweichen.
Irrtümer und technische Änderungen vorbehalten. Farbabweichungen sind drucktechnisch bedingt.
Preisfindung, detaillierte technische Angaben und konstruktiv machbare Ausführungen laut gültiger
Preisliste. U₂-Werte berechnet bei einer Haustürgröße von 1.230 x 2.180 mm RAM.
Preise gültig ab 01.01.2022 – 30.04.2022, ohne Montage.

BAYERWALD®

FENSTER UND TÜREN

BAYERWALD® – Fenster Haustüren GmbH & Co. KG

Gewerbepark 7
D-94154 Neukirchen vorm Wald
Tel. +49 8504 400-0
Fax +49 8504 2077
bayerwald.com

Sitz der Gesellschaft:
Deching 3
D-94133 Röhrenbach

MITGLIED DER  GRUPPE